

11

NOVEMBER  
2024

かごんまの色®

# 保証月報



一步を踏み出す力になりたい

鹿児島県信用保証協会

HOSHO GEPOU KAGOSHIMA



よかご鹿児島

## 「弥五郎どん祭り」

(曾於市)

「弥五郎どん祭り」は、県下三大祭りの一つで900年以上の伝統を持つ曾於市を代表するお祭りです。このお祭りは朝廷軍との戦いにより非業の死を遂げた隼人族の霊を鎮めるために行った放生会が始まりとされています。身の丈4m85cmの弥五郎どんが岩川八幡神社の境内を出て市街地を練り歩く「浜下り」は圧巻です。

巻頭

皆さんにも紹介したい  
ステキなお店

## New comer [第13回]

注目記事

- 4機関連携共催企画「どん底からのがむしゃら経営」
- 「経営者保証に関するガイドライン」による経営者保証を不要とする取扱いについて
- 保証料の上乗せにより経営者保証を不要とする取扱いについて
- 条件変更改善型借換保証制度のご案内
- ギャランティー通信(経営相談班)



LINE 公式アカウント

最新情報や経営支援に  
役立つ情報を配信中!

皆さんにも紹介したいステキなお店／

# Newcomer

当協会の創業支援先をご紹介します

第13回

## 37 ショコラ菓子店「TSUTSUMU」

何処にもない新感覚のテクスチャー



チョコレートケーキ「ショコラソフ」

東京の洋菓子原料の輸入会社に長年勤め、世界各地を回り、良質で安全な製菓材料を日本全国のパティシエ等に届けてきた店主が、今までにない、自分が理想とするチョコレートケーキを作りたいとオープンしたショコラ菓子店「TSUTSUMU」。

これまでにない新しい食感・テクスチャー（質感）を出すため試作を繰り返し作り上げた「ショコラソフ」は、5つ星のホテル等で使用されているベネズエラ産カカオと希少で高品質なタヒチのライアテラ島産バニラビーンズをふんだんに使用しています。

他にはない独自の製法で焼き上げたショコラは、濃厚でありながら口に入れるとあわ雪のような軽さでシルクのように溶けていきます。

高品質の原料に合わせたパッケージは高級感があり、訪問先への手土産や贈答用ギフト、自分へのご褒美などにお勧めです。


通販のほか、店頭でも購入可能です。是非ご利用ください。



### 店主からメッセージ

大量生産ではできない手間をかけた製法でひとつずつハンドメイドしています。

「チョコレートとはこれほどまでに香り高いもので、これほどまでに美味しいものであること」を改めて感じていただけたら幸いです。



駐車場は店舗前に1台



こだわりのパッケージ



グラストイブ

TEL 090-7465-6562  
住所 鹿児島市荒田2丁目37-7 A・K・N102号  
営業時間 13時～17時(水～土曜日)  
10時～14時(日曜日)  
創業 令和5年10月  
定休日 月曜日・火曜日  
駐車場 1台  
Web tsutsumu\_chocolat・Instagram



## 38 LISA COFFEE STAND

昭和チックな可愛いコーヒー店



「自分の店を持つ」という目標を持ち、コーヒー店等で経験を積みながらパティシエの学校にも通いお菓子作りを学んだ店主が名山町にオープンしたコーヒー店です。テーブル4席、カウンター2席の赤い窓枠が目を引きかわいらしいお店です。イートインのほか、テイクアウトも可能です。

現在ドリンクは約20種類、手作りスイーツは4～5種類を揃えています。

季節ごとに種類を変えている手作りスイーツは国産の材料にこだわって作っており、甘味料が入っていないのでやさしい甘さであったという間に食べてしまいます。

コーヒーはラテ系が人気で、アレンジに合うように店主自身が豆をブレンドして作っており、酸味や苦みが強すぎずまろやかな味わいです。



スイートポテトバスケットチーズケーキとキャラメルナッツラテ

値段も「気軽に何回でも来てもらいたい」という店主の思いからお手頃な価格設定になっています。

「お店の成長を見てもらいたい」と話す店主が作るコーヒーとスイーツをぜひ味わってみてください。



ダブルクッキーシュー

### 店主からメッセージ

ドリンクがテイクアウトできるので、ランチのあとや、近くに来たときなど、名山堀散策のお供にいただけたら嬉しいです。

店休日は変わる場合があるので、インスタグラムでご確認をお願いします。



赤窓からテイクアウトできます

TEL 080-8576-2429 住所 鹿児島市名山町3-8  
営業時間 12時～17時(月・火・水・金曜日)、  
12時～18時(土・日曜日)  
創業 令和5年11月  
定休日 基本木曜日 駐車場 なし  
mail Lisacoffeeestand\_meizan・instagram



～当協会をご利用いただいた皆様に掲載のご協力をいただきました～

お知らせ

## ～4機関連携共催企画～

### 特別講和「どん底からのがむしゃら経営」のご案内

鹿児島県中小企業活性化協議会、鹿児島県事業承継・引継ぎ支援センター、鹿児島県よろず支援拠点、及び鹿児島県信用保証協会の4機関の共催で、特別講和「どん底からのがむしゃら経営」を開催いたします。

日時：令和6年11月19日（火）  
【セミナー】 13:30～15:00  
【個別相談】 15:10～16:15

場所：鹿児島商工会議所 13階会議室  
（鹿児島市東千石町 1-38）

対象者：県内中小企業・小規模事業者・創業希望者等

定員：①会場：30名 ②オンライン：無制限

参加費：無料

セミナー内容：①なぜ事業を始めたのか??【鹿児島県事業承継・引継ぎ支援センター案内(10分)】  
②タイムマシーンで一気に未来へ【鹿児島県信用保証協会案内(10分)】  
③経営という迷宮【鹿児島県中小企業活性化協議会案内(10分)】  
④変化より進化を求めて鹿児島へ

講師：森友 伸和氏

個別相談：① 15:10～15:40 (30分)  
② 15:45～16:15 (30分)

※先着6事業者（各回3事業者）に限りです

※各回、3機関（鹿児島県中小企業活性化協議会、鹿児島県事業承継・引継ぎ支援センター、鹿児島県よろず支援拠点）の中からお希望の機関をお選びいただき、ご相談が可能です。

参加無料

申込締切

令和6年11月12日（火）

#### 講師紹介

### 森友 伸和(もりとも のぶかず)氏

●鹿児島県よろず支援拠点チーフコーディネーター

長崎県対馬市出身。26歳で独立、ご当地プリンが爆発的に大ヒット。TV・雑誌で話題の店舗へと成長するも経営の甘さから破綻。その経験を生かした多方面からのアドバイスや販路拡大を得意とする。

※お申し込みはQRコードから、またはFAXでお申し込みください。

参加申込書は、当協会HPにも掲載しています。

FAX送信先/099-223-7117



▲QRコード

4機関連携 共催企画

●鹿児島県中小企業活性化協議会 ●鹿児島県信用保証協会  
●鹿児島県よろず支援拠点 ●鹿児島県事業承継・引継ぎ支援センター

〈特別講和〉  
**どん底からのがむしゃら経営**

【セミナー内容】  
①なぜ事業を始めたのか??  
②タイムマシーンで一気に未来へ  
③経営という迷宮  
④変化より進化を求めて鹿児島へ  
⑤質疑応答

【講師】  
鹿児島県よろず支援拠点チーフコーディネーター  
**森友 伸和**  
鹿児島市出身

長崎県対馬市出身。26歳で独立、ご当地プリンが爆発的に大ヒット。TV・雑誌で話題の店舗へと成長するも経営の甘さから破綻。その経験を生かした多方面からのアドバイスや販路拡大を得意とする。

令和6年 **11月19日（火）** セミナー 13:30～15:00  
個別相談 15:10～16:15

①15:10～15:40 ②15:45～16:15

個別相談 (各30分)  
先着6事業者（各回3事業者）に限りさせていただきます。  
鹿児島県信用保証協会案内(10分) 鹿児島県事業承継・引継ぎ支援センター、鹿児島県よろず支援拠点)の中からご希望の機関をお選びいただき、ご相談が可能です。 ※当日のご参加をお申し込み可能です。

会場 **アムビル 13階会議室** 鹿児島市東千石町1-38 申込締切 11月12日(火)

対象者 **県内中小企業・小規模事業者・創業希望者等** 申込締切 11月12日(火)

定員 **(ハイブリッド開催) 会場:30名 オンライン:無制限** ※オンラインは参加費がかかります。

お申し込みはこちらから  
QRコードから、またはFAXで  
お申し込みください

鹿児島県よろず支援拠点  
FAX.099-223-7117 TEL.099-219-3740  
※お申し込みは、必ずお申し込みの用紙に記入の上、お送りください。

お気軽にお問い合わせください!

お問い合わせ先

経営支援部

経営支援課(担当:本田)

TEL 099-210-7367

## お知らせ 「経営者保証に関するガイドライン」による経営者保証を不要とする取扱いについて

金融機関から融資を受ける際、経営者が会社の連帯保証人となることを経営者保証といいます。当協会では、「経営者保証に関するガイドライン」の趣旨を踏まえ、平成30年4月から金融機関連携型など、3種類の経営者保証を不要とする取扱いをしています。

以下の①～③のいずれかに該当する法人の場合、経営者保証を不要とする保証の取扱いができます。

取扱類型	経営者保証が不要となる要件																								
① <b>金融機関連携型</b> (全保証制度共通)	<p>以下の(1)～(3)を満たすほか、法人と経営者の一体性解消等を図っている(図ろうとしている)。</p> <p>(1)申込金融機関において、経営者保証を不要とし、かつ保全がないプロパー融資の残高があること。(保証付き融資と同時に同プロパー融資を実行する場合も可) ※保証会社等による保証付き融資は「保全のあるプロパー融資」となります。</p> <p>(2)財務要件「直近決算期において債務超過でないこと」を満たしている。</p> <p>(3)財務要件「直近2期の決算期において減価償却前売上高経常利益が連続して赤字でないこと」を満たしている。</p> <p><b>提出書類</b> 「金融機関との連携により経営者保証を不要とする取扱い」確認書(様式保第55号)</p>																								
② <b>財務要件型</b> (「財務要件型無保証人保証制度」でのご利用となります)	<p>直近決算期において下表の基準(a)～(c)のいずれかに該当していること。 ②および③については、それぞれの項目のいずれか1項目を充足する必要があります。</p> <table border="1"> <thead> <tr> <th>項目</th> <th>基準(a)</th> <th>基準(b)</th> <th>基準(c)</th> </tr> </thead> <tbody> <tr> <td>① 純資産額</td> <td>5千万円以上 3億円未満</td> <td>3億円以上 5億円未満</td> <td>5億円以上</td> </tr> <tr> <td>② 自己資本比率(%) 純資産額÷(純資産額+負債の額)×100</td> <td>20%以上</td> <td>20%以上</td> <td>15%以上</td> </tr> <tr> <td>② 純資産倍率 純資産倍率=純資産額÷資本金</td> <td>2.0倍以上</td> <td>1.5倍以上</td> <td>1.5倍以上</td> </tr> <tr> <td>③ 使用総資本事業利益率 (営業利益+受取利息+受取配当金)÷純資産額×100</td> <td>10%以上</td> <td>10%以上</td> <td>5%以上</td> </tr> <tr> <td>③ インタレスト・カバレッジ・レシオ (営業利益+受取利息+受取配当金)÷(支払利息+割引料)</td> <td>2.0倍以上</td> <td>1.5倍以上</td> <td>1.0倍以上</td> </tr> </tbody> </table> <p><b>提出書類</b> 「財務要件型無保証人保証制度資格要件申告書」(様式保第56号)</p>	項目	基準(a)	基準(b)	基準(c)	① 純資産額	5千万円以上 3億円未満	3億円以上 5億円未満	5億円以上	② 自己資本比率(%) 純資産額÷(純資産額+負債の額)×100	20%以上	20%以上	15%以上	② 純資産倍率 純資産倍率=純資産額÷資本金	2.0倍以上	1.5倍以上	1.5倍以上	③ 使用総資本事業利益率 (営業利益+受取利息+受取配当金)÷純資産額×100	10%以上	10%以上	5%以上	③ インタレスト・カバレッジ・レシオ (営業利益+受取利息+受取配当金)÷(支払利息+割引料)	2.0倍以上	1.5倍以上	1.0倍以上
項目	基準(a)	基準(b)	基準(c)																						
① 純資産額	5千万円以上 3億円未満	3億円以上 5億円未満	5億円以上																						
② 自己資本比率(%) 純資産額÷(純資産額+負債の額)×100	20%以上	20%以上	15%以上																						
② 純資産倍率 純資産倍率=純資産額÷資本金	2.0倍以上	1.5倍以上	1.5倍以上																						
③ 使用総資本事業利益率 (営業利益+受取利息+受取配当金)÷純資産額×100	10%以上	10%以上	5%以上																						
③ インタレスト・カバレッジ・レシオ (営業利益+受取利息+受取配当金)÷(支払利息+割引料)	2.0倍以上	1.5倍以上	1.0倍以上																						
③ <b>担保充足型</b> (全保証制度共通)	<p>申込人または経営者が所有する不動産の担保提供があり、十分な保全が図られていること。 ※担保提供者が申込人以外の場合には、物上保証人になっていただく必要があります。 ※当協会の担保評価により、100%以上の保全が図られていることが必要です。</p> <p><b>提出書類</b> 担保評価に必要となる書類</p>																								

### その他の経営者保証を不要とする保証制度について

経営者保証を不要とする主な制度は以下の通りです。

- ①スタートアップ創出促進保証制度 (県制度では「創業支援資金」) ②事業承継特別保証制度  
③事業者選択型経営者保証非提供促進特別保証制度(国補助制度)(4頁参照)

お気軽にお問い合わせください!

お問い合わせ先

保証部

TEL 099-223-0271

# 保証料の上乗せにより経営者保証を不要とする 取扱いについて

3頁の『経営者保証に関するガイドライン』による経営者保証を不要とする取扱いに該当しない場合でも、事業者の皆さまが一定の要件を満たした場合に、保証料の上乗せという経営者保証の機能を代替する制度等の活用によって、経営者保証を不要とする取扱いができます。

## 保証料の上乗せという経営者保証の機能を代替する保証制度等

制度等	ご利用いただける方
<b>事業者選択型経営者保証非提供制度 (横断的制度)</b> <small>(個別の保証制度ではなく、 所定の要件を満たす既存 の制度に適用されます)</small>	次の(1)~(5)をすべて満たす法人 <sup>(※1)</sup> (1)過去2年間、決算書等を申込金融機関の求めに応じて提出していること (2)直前決算において、代表者等への貸付金その他の金銭債権がなく、かつ代表者への役員報酬、賞与、配当その他の金銭の支払が社会通念上相当と認められる額を超えていないこと (3)次のいずれかを満たすこと ①直前決算において債務超過でない <sup>(※2)</sup> ②直前2期の決算において減価償却前経常利益が連続して赤字でない <sup>(※3)</sup> (4)次の①及び②について継続的に充足することを誓約する書面を提出していること ①保証申込後においても、決算書等を申込金融機関の求めに応じて提出すること ②保証申込日を含む事業年度以降の決算において代表者への貸付金等がなく、役員報酬等が社会通念上適切な範囲を超えていないこと (5)保証料率の引上げを条件として保証人の保証を提供しないことを希望していること  <small>※1 法人の設立後最初の事業年度(設立事業年度)の決算がない法人の場合、(1)、(2)及び(3)は問いません。            設立事業年度の次の事業年度の決算がない法人の場合 (3)は問いません。            ※2 貸借対照表において「純資産の額<math>\geq 0</math>」となること。            ※3 損益計算書において「経常利益+減価償却<math>\geq 0</math>」となること。</small>
<b>事業者選択型経営者保証非提供促進 特別保証制度<sup>※</sup> (国補助制度)</b>	

## 適用される保証料率

- ・ご利用いただける方 (3) ①及び②のいずれも満たす場合  
所定の保証料率に **0.25%上乗せ**
- ・ご利用いただける方 (3) ①又は②のいずれか一方を満たす場合  
所定の保証料率に **0.45%上乗せ**
- ・法人の設立後2事業年度の決算がない場合  
所定の保証料率に **0.45%上乗せ**

※事業者選択型経営者保証非提供促進特別保証制度(国補助制度)については、以下のとおり**補助**があります。

対象となる期間	補助率
令和6年3月15日から令和7年3月31日まで	<b>0.15%</b>
令和7年4月1日から令和8年3月31日まで	<b>0.10%</b>
令和8年4月1日から令和9年3月31日まで	<b>0.05%</b>

お気軽にお問い合わせください!

お問い合わせ先

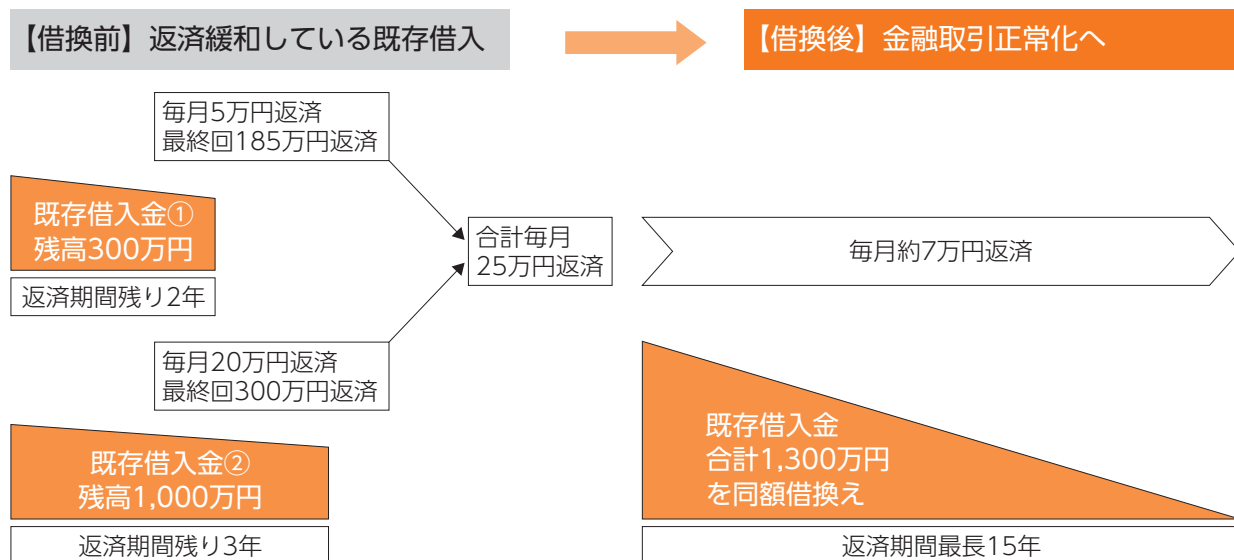
保証部

TEL 099-223-0271

## お知らせ 条件変更改善型借換保証制度のご案内

保証付きの借入金の返済条件の緩和を行っていることにより、前向きな金融支援を受けることが困難な中小企業者が、金融機関及び認定経営革新等支援機関の支援を受けながら、経営改善の見込まれる事業計画を策定し、既往の保証付き融資を新たな保証付き融資に借り換えることにより、資金繰りの円滑化を図ることを目的とした保証制度です。

### 【借換(借入金の本化)のイメージ】



### 【制度概要】

ご利用いただける方	当協会の通常の資格要件のほか、以下の①から③の要件を満たす中小企業者 ① 保証申込時点において、当協会の保証付き既往借入金の残高があること ② ①の全部または一部について返済条件の緩和を行っていること ③ 金融機関および認定経営革新等支援機関の支援を受けつつ、自ら事業計画の策定ならびに計画の実行および金融機関への当該計画の進捗報告を行うこと
保証限度額	2億8,000万円(組合等4億8,000万円)
資金用途	保証付き借入金の返済資金のほか、事業資金(新規の融資分)を含めることができる(ただし、事業計画の実施に必要な資金に限る) ※新規融資分のみは不可
保証期間	分割返済の場合: 15年以内(据置期間1年以内 ただし新規融資分を含む場合は2年以内)
信用保証料率	年0.45%~1.9%以内(※当協会が別に定めるリスク考慮型信用保証料率)
貸付利率	金融機関所定利率
担保・連帯保証人	原則として、本制度の利用により返済する保証付きの既往借入金の保証条件に比べて中小企業者に不利にならない保証条件によるものとします
添付書類	当協会所定の申込資料のほか、以下の書面が必要 ○「条件変更改善型借換保証」状況説明書 ○事業計画書(申込人が策定したもの) ○認定経営革新等支援機関による支援内容を記載した書面(事業計画書に記載されている場合は不要)
その他	金融機関は中小企業者から四半期毎に計画の実行状況の報告を受けることが必要です 金融機関は当協会に対し年1回(事業年度毎)支援状況等を報告することが必要です

## 日置市商工会主催 特定創業支援事業「創業塾」への 講師派遣について



説明を行う当協会職員

令和6年10月1日(火)、日置市商工会が主催する特定創業支援事業「創業塾」に当協会職員が講師として参加しました。

講座では、スタートアップ創出促進保証等の創業者のための各種保証制度や、保証申込に必要な開業計画書などの必要書類の説明のほか、創業後の支援として行っているフォローアップや専門家派遣事業など、当協会の創業に係る支援策について説明を行いました。

## 九州財務局、鹿児島財務事務所と意見交換を 行いました

令和6年9月19日(木)、九州財務局及び鹿児島財務事務所が来会され、当協会の事業者支援の取組状況や、各支援機関との連携状況等について意見交換を行いました。

会の最後には、本年設立された「J-FLEC」(金融経済教育を推進するため、法律に基づいて設立された中立・公正な許可法人)の事業内容等について説明をいただきました。



意見交換会の様子

## 信用保証申込電子受付システムの運用開始について

令和6年11月5日(火)から、奄美大島信用金庫、みずほ銀行との間で「信用保証協会電子受付システム」の運用を開始いたします。

本システムによる信用保証申込手続きの電子化に伴い、事業者の皆さまには融資を受けるまでの時間が短縮されるとともに、金融機関のご担当者様には申込書類(一部書類を除く)の持ち込みや郵送が不要となり事務負担が軽減されます。

本システムにつきましては、他の金融機関とも今後準備が整い次第、随時運用を開始してまいります。

### 保証申込手続きの電子化導入金融機関

令和6年11月

奄美大島信用金庫、みずほ銀行

報告

## 出水商工会議所主催「中小企業融資制度研修会」への 講師派遣について

令和6年10月9日(水)、出水商工会議所が主催する「中小企業融資制度研修会」に当協会職員が講師として参加しました。

研修会では、スタートアップ創出促進保証制度等の各種保証制度の説明のほか、保証申込に必要な創業計画書を作成する際の留意点について説明を行いました。



説明を行う当協会職員

報告

## SMBC日興証券アナリスト野地氏に ご講演いただきました

令和6年10月15日(火)、当協会6階会議室において、SMBC日興証券チーフ為替・外債ストラテジストの野地慎氏に「2024年度後半の金融市場見通し」というテーマでご講演をいただきました。

講演では、今後の金利の見通しなど、分かりやすく解説していただきました。



SMBC日興証券 野地慎氏



講演の様子



## 鹿児島ユナイテッドFCホームゲームで協会ブースを出展しました!

令和6年9月7日(土)、鹿児島ユナイテッドFCのホームゲームにて、小学生等を対象にした工作ブース「ゆないくーオリジナルペンライトをつくろう!」を出展しました。

当日は猛暑でしたが想定以上の反響をいただき、子供達とその保護者など約100名の方に楽しい時間を提供することができました。

また、新規で当協会LINEに友だち登録をされた方に対し、当日限定ノベルティ(鹿児島しょうが和紅茶)をプレゼントする企画も実施し、新たに50名の方に当協会LINEの友だちに登録頂きました。ご登録いただいた方、ありがとうございました。

当協会はこのような活動を通じて、今後も地域貢献活動に積極的に取り組んで参ります。



大勢の方に来店いただいた当協会ブース

鹿児島ユナイテッドFC × お茶のいよま園



新規LINE登録者に対する御礼のノベルティは、「お茶のいよま園」様に作成いただきました。



子供も大人も真剣にペンライト作りに取り組んでいただきました



左が「ゆないくー」シール  
右がペンライト(出来上がり)

## 保証実績～令和6年度(4月～9月)

### － 保証承諾及び保証債務残高は減少、一方代位弁済は増加 －

令和6年4月～9月の保証承諾は、件数・金額ともに前年を下回ったものの、計画比では99.9%とほぼ計画金額となりました(金額対前年同期比93.5%、計画比99.9%)。

保証債務残高は減少傾向で推移しており、令和5年度末の約2,400億円から約150億円の減少となりました(金額対前年同期比84.9%)。

代位弁済は前年に比べ、件数・金額ともに増加しましたが、計画比は下回る実績となりました(金額対前年同期比154.5%、計画比94.9%)。

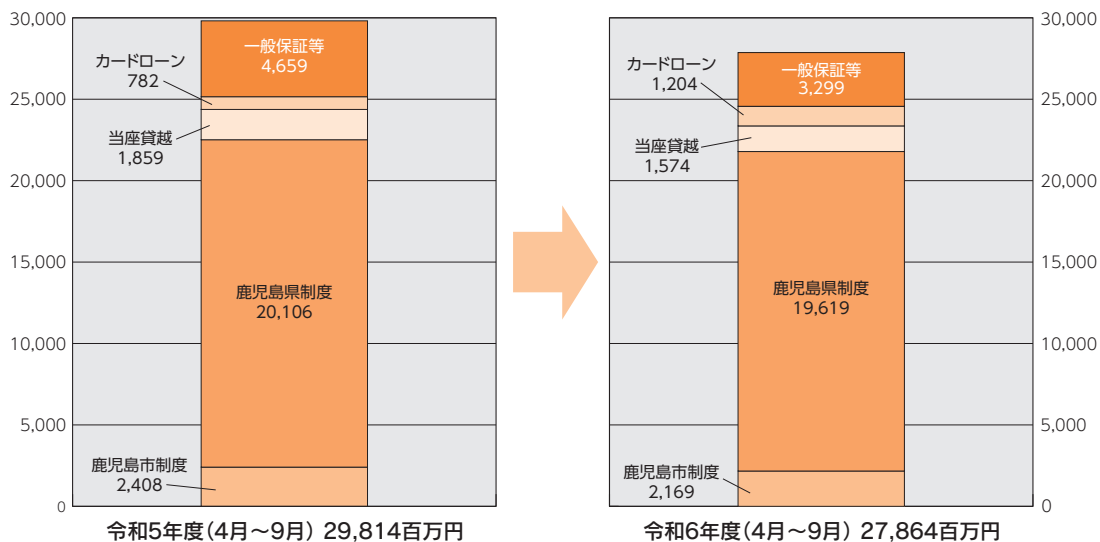
(14頁 令和6年9月末の事業概況参照)

(単位:件・百万円・%)

項目	計画額	実績		前年比		計画比
		件数	金額	件数	金額	金額
保証承諾	27,900	2,061	27,864	90.7	93.5	99.9
保証債務残高	—	23,552	221,317	89.5	84.9	—
代位弁済	1,980	239	1,879	121.9	154.6	94.9

### ★各種保証承諾の状況

【保証制度別保証承諾金額】(単位:百万円)



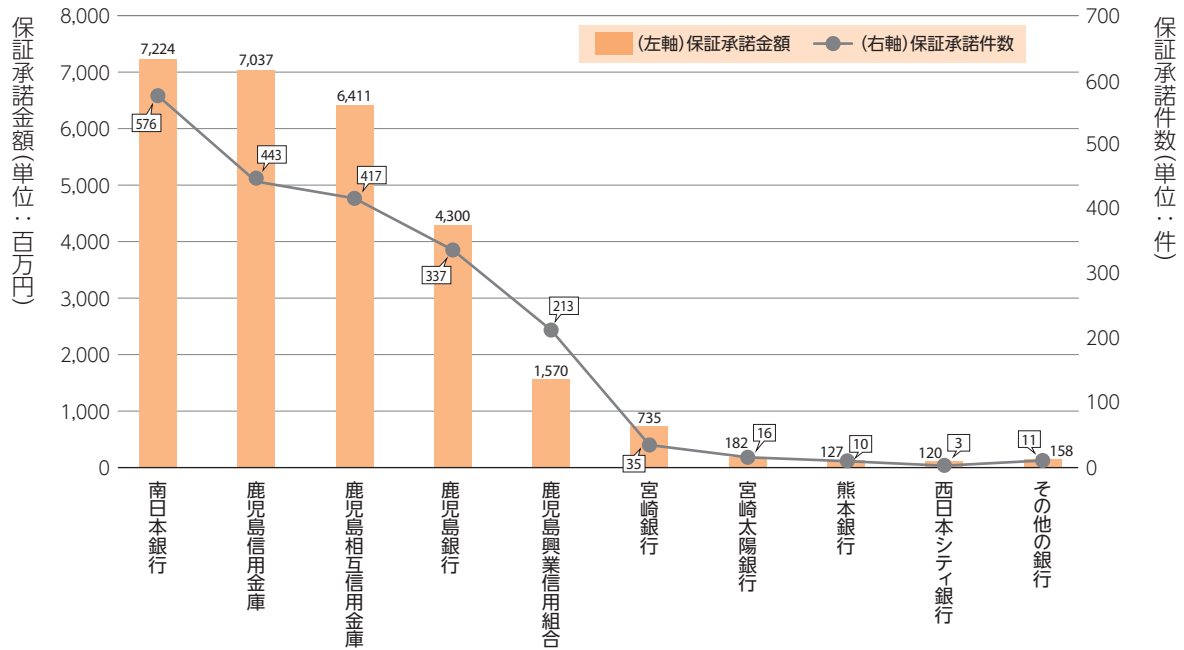
【保証制度別保証承諾金額】(単位:件・百万円・%)

制度区分	保証制度	実績		構成比	
		件数	金額	件数	金額
県制度	伴走支援型借換支援資金	696	15,007	33.8%	53.9%
県制度	鹿児島県中小企業振興資金	390	3,794	18.9%	13.6%
市制度	鹿児島市産業振興資金	244	1,649	11.8%	5.9%
協会制度	当座貸越(貸付専用型)根保証	80	1,574	3.9%	5.6%
協会制度	事業者カードローン当座貸越根保証	262	1,204	12.7%	4.3%
協会制度	一般保証	71	1,007	3.4%	3.6%
協会制度	連携推進保証	27	933	1.3%	3.3%
県制度	経営力強化資金	32	505	1.6%	1.8%
協会制度	継続型連携サポート保証	26	490	1.3%	1.8%
—	その他の保証制度	233	1,702	11.3%	6.1%
合計		2,061	27,864	100.0%	100.0%

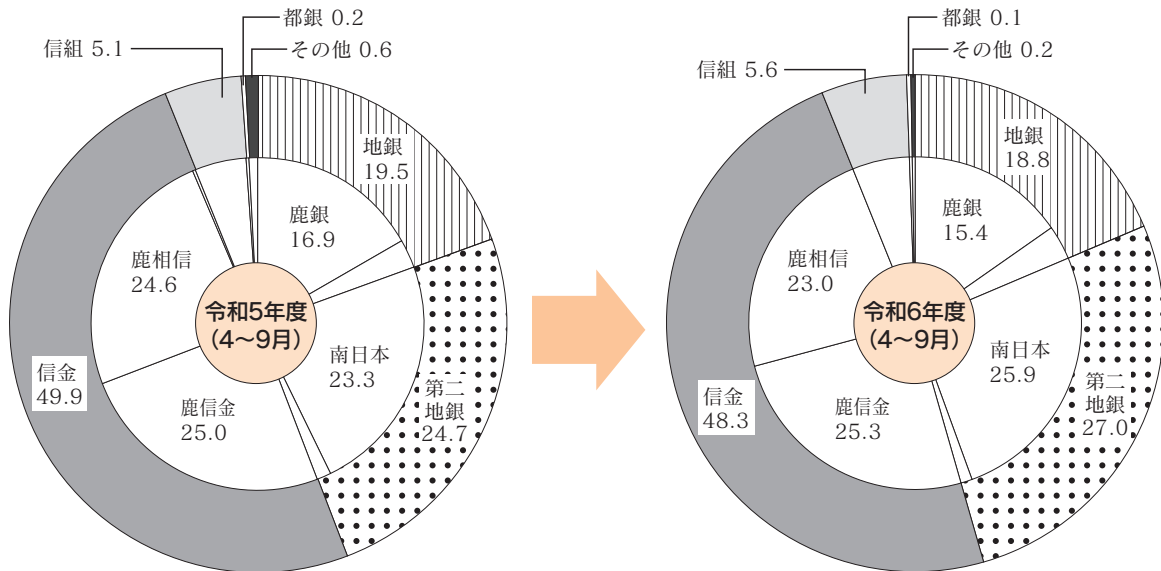
制度別では、6月末まで取扱期限が延長された県制度「伴走支援型借換支援資金」の利用が増加したことに加え、「鹿児島県中小企業振興資金」が多く利用され、鹿児島県制度の利用が増加しました。

(17～18頁保証種類別保証状況参照)

【金融機関別保証承諾金額】(単位:百万円, 件)

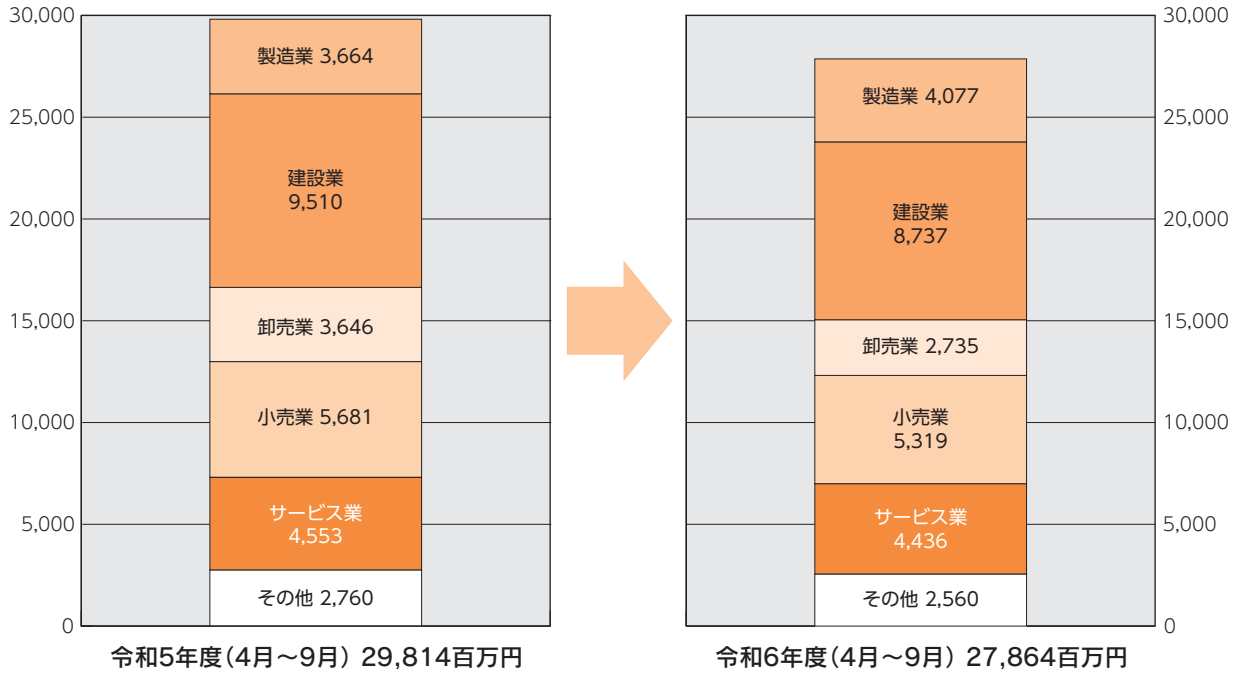


【金融機関群別保証承諾金額の構成比】(単位:%)

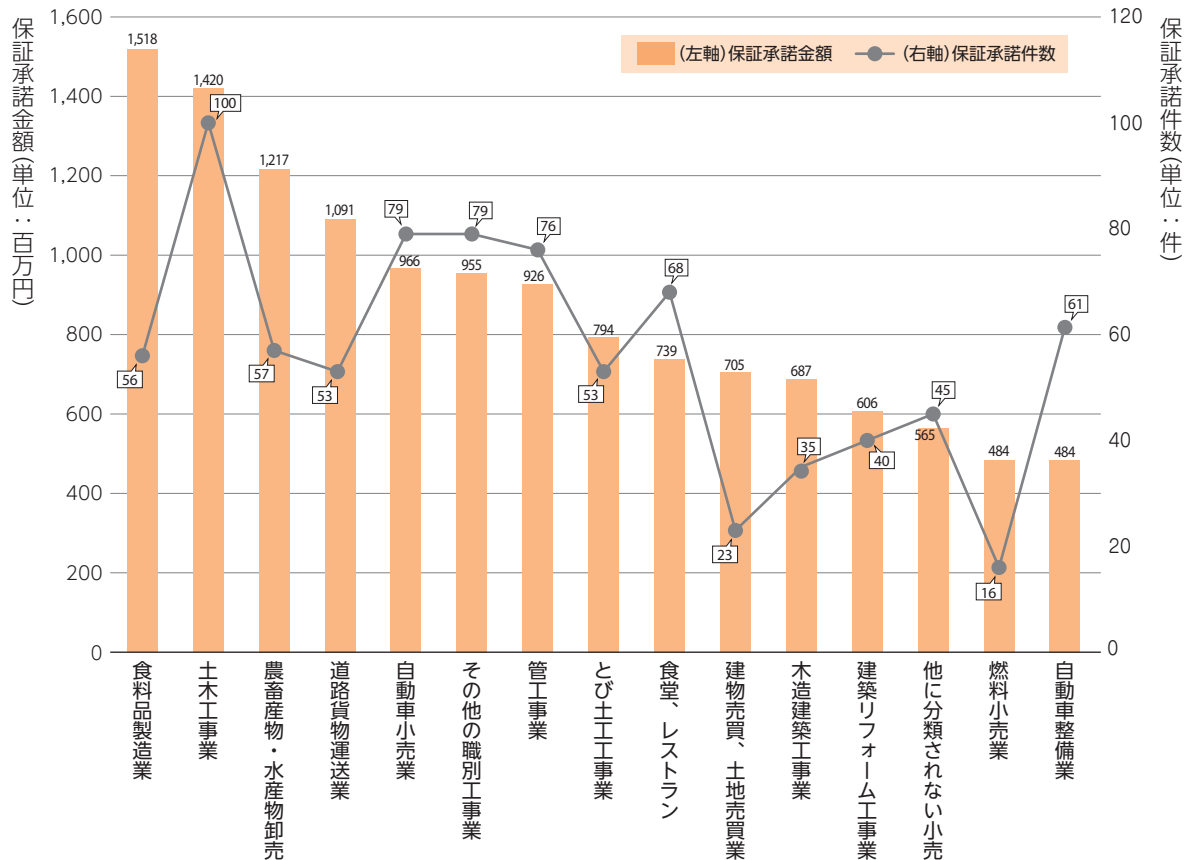


金融機関群別の保証承諾を前年と比較すると、地銀の構成が18.8%(対前年▲0.7ポイント)と信用金庫が48.3%(対前年▲1.6ポイント)と下落した一方で、第二地銀27.0%(対前年+2.3ポイント)がシェアを伸ばしました。(15頁 金融機関別保証状況参照)

【業種別保証承諾金額(大分類)】(単位:百万円)

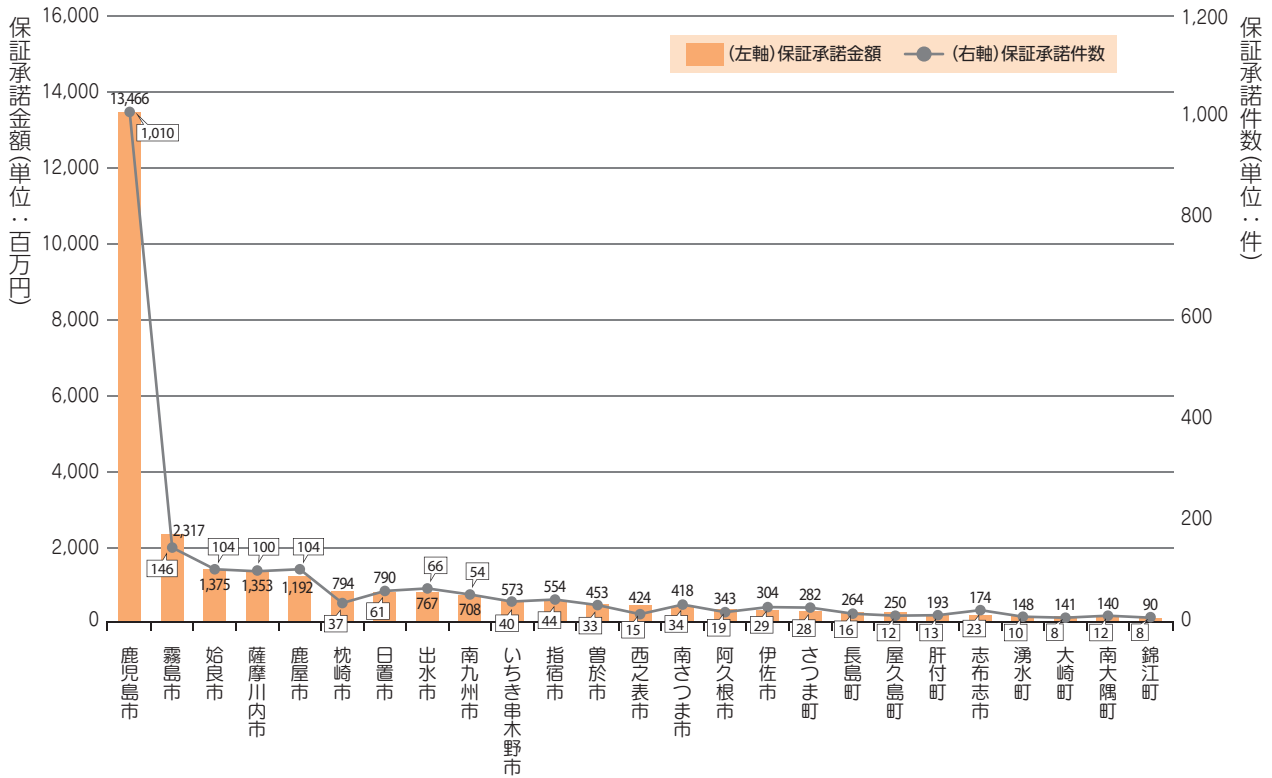


【業種別保証承諾金額(小分類, 利用の多い業種)】(単位:百万円, 件)



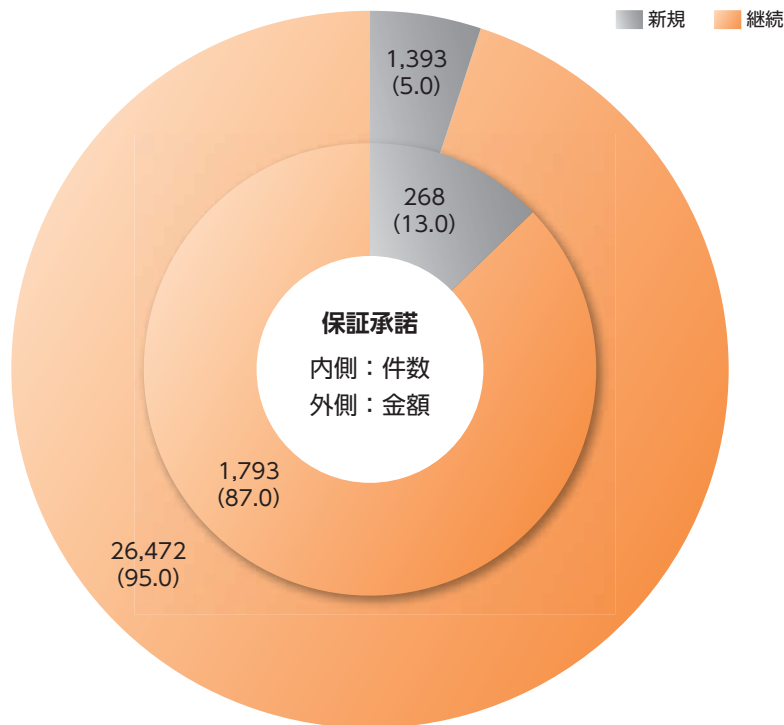
業種別でみると、保証承諾金額は食料品製造業、土木工事業、農畜産物・水産物卸売業が上位を占めました。保証承諾件数は土木工事業、自動車小売業、その他の職別工事業が上位を占める結果となりました。

【市町村別保証承諾金額(利用の多い地域)】(単位:百万円, 件)



鹿児島市の事業者の利用割合が最も多く、件数で全体の49.0%、金額で同48.3%を占めました。

【新規・継続別保証承諾金額】(単位:件数、百万円(構成比))



新規利用先は、件数268件(全体の約13.0%)、金額で1,393百万円(同5.0%)となりました。

中小企業者等の安定的な資金調達を支援し、県内経済の活性化や成長発展のため、  
一層のご協力と信用保証のご利用をお願いいたします。

### 1 営業店別保証承諾額(今年度累計)

#### (1)金融機関営業店別 BEST20

順位	金融機関名		保証承諾額	
	機関	営業店	件数	金額(千円)
1	鹿児島信用金庫	田上支店	27	678,114
2	南日本銀行	本店	44	626,253
3	鹿児島信用金庫	枕崎支店	15	545,014
4	鹿児島相互信用金庫	本店	25	514,178
5	南日本銀行	川内支店	27	493,742
6	鹿児島信用金庫	谷山支店	28	483,725
7	鹿児島信用金庫	国分支店	23	451,200
8	南日本銀行	花棚支店	29	434,867
9	鹿児島相互信用金庫	城南支店	6	352,000
10	鹿児島信用金庫	鹿屋支店	22	344,600
11	鹿児島信用金庫	本店	16	341,852
12	鹿児島相互信用金庫	種子島支店	9	341,200
13	鹿児島相互信用金庫	城北支店	24	334,610
14	宮崎銀行	鹿児島営業部	9	323,750
15	南日本銀行	鹿屋支店	25	316,482
16	南日本銀行	脇田支店	26	310,900
17	鹿児島興業信用組合	脇田支店	30	286,850
18	南日本銀行	始良支店	24	286,560
19	南日本銀行	卸本町支店	18	281,904
20	鹿児島相互信用金庫	大小路支店	16	271,949

#### (2)商工団体別 BEST10

順位	商工団体名	保証承諾額	
		件数	金額(千円)
1	霧島商工会議所	20	450,200
2	出水商工会議所	24	230,560
3	霧島市商工会	11	150,570
4	伊佐市商工会	15	145,549
5	鶴の町商工会	10	56,000
6	南さつま商工会議所	1	30,000
7	中種子町商工会	3	22,500
8	日置市商工会	2	13,000
9	いちき串木野商工会議所	1	5,000
10	枕崎商工会議所	1	3,000

(注)創業関連資金が中心となります。



### 2 金融機関営業店別保証債務残高伸長率(前年度末比)

#### (1)前年度末保証債務残高5億円超グループ

順位	金融機関名		保証債務残高	
	機関	営業店	伸長率(%)	金額(千円)
1	鹿児島相互信用金庫	新栄支店	111.3	556,811
2	鹿児島信用金庫	田上支店	110.1	1,277,269
3	鹿児島相互信用金庫	種子島支店	108.7	1,374,573
4	鹿児島相互信用金庫	城南支店	107.9	1,196,264
5	鹿児島信用金庫	鹿屋支店	106.1	2,002,458
6	鹿児島信用金庫	伊敷支店	106.0	955,110
7	南日本銀行	川内支店	103.4	1,268,787
8	鹿児島信用金庫	吉野支店	103.2	843,571
9	宮崎銀行	鹿児島営業部	102.8	2,220,897
10	鹿児島相互信用金庫	市比野支店	102.6	804,042

#### (2)前年度末保証債務残高1億円超5億円未満グループ

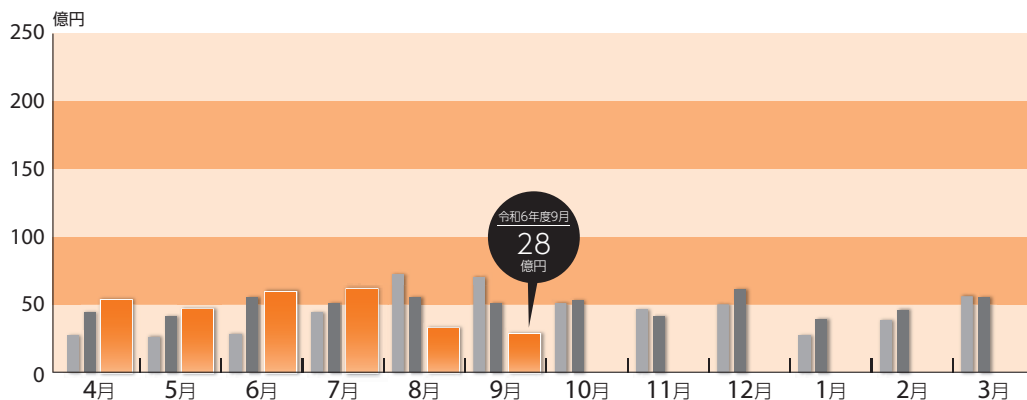
順位	金融機関名		保証債務残高	
	機関	営業店	伸長率(%)	金額(千円)
1	鹿児島相互信用金庫	西長島支店	107.9	365,834
2	鹿児島銀行	たてばば支店	107.8	378,730
3	鹿児島銀行	喜界支店	105.7	138,747
4	鹿児島興業信用組合	真砂支店	104.8	129,816
5	鹿児島相互信用金庫	平佐支店	104.8	418,999
6	鹿児島銀行	西田支店	103.4	448,182
7	鹿児島銀行	吹上支店	101.7	463,352
8	宮崎太陽銀行	川内支店	100.3	453,079

### 1 事業概況

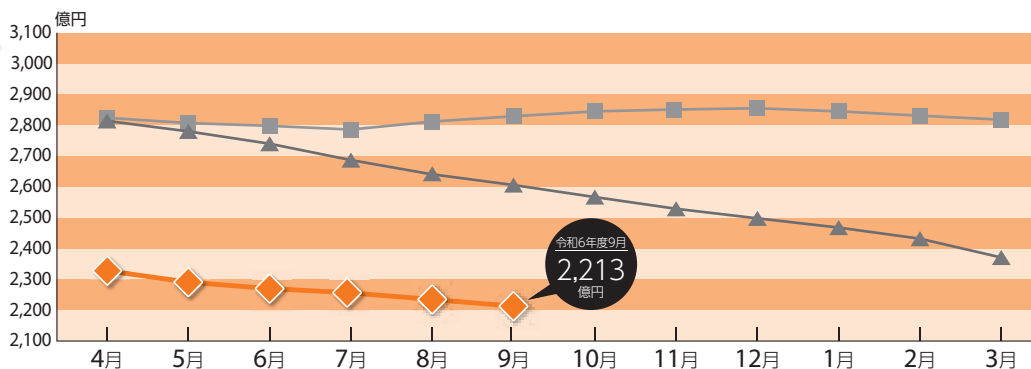
(単位：件・千円・%)

当月中				項目	当月末			
件数	金額	前年比			件数	金額	前年比	
		件数	金額				件数	金額
327	3,745,376	77.5	59.8	保証申込	2,357	32,317,625	96.2	92.0
45	470,350	104.7	64.5	申込取消	349	4,253,657	119.9	101.1
<b>249</b>	<b>2,794,263</b>	<b>65.5</b>	<b>54.3</b>	<b>保証承諾</b>	<b>2,061</b>	<b>27,864,400</b>	<b>90.7</b>	<b>93.5</b>
339	4,757,674	58.0	61.2	償還	2,933	42,252,417	81.4	85.9
—	—	—	—	保証債務残高	<b>23,552</b>	<b>221,316,895</b>	<b>89.5</b>	<b>84.9</b>
<b>37</b>	<b>226,445</b>	<b>64.9</b>	<b>53.4</b>	代位弁済	<b>239</b>	<b>1,879,123</b>	<b>121.9</b>	<b>154.6</b>
0	240	—	0.9	回収	0	7,762	—	24.4
—	—	—	—	求償権残高	474	2,621,233	117.6	126.2

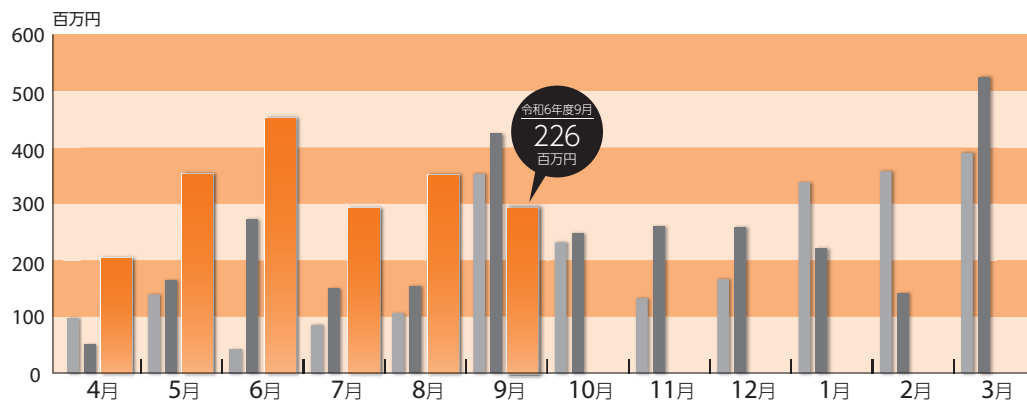

#### 保証承諾の推移



#### 保証債務残高の推移



#### 代位弁済の推移



## 2 保証状況

### (1) 金融機関別保証状況

(単位：件・千円・%)

金融機関	保証承諾						保証債務残高				代位弁済				
	当月中			当月末(06/4~06/9)			当月末				当月末(06/4~06/9)				
	件数	金額	前年比	件数	金額(A)	前年比	件数	金額	前年比	構成比	件数	金額(B)	前年比	構成比	B/A
鹿児島銀行	43	396,600	44.5	337	4,300,254	85.2	5,486	56,296,421	80.1	25.4	33	258,617	196.5	13.8	6.0
宮崎銀行	4	39,000	118.2	35	734,650	116.4	644	7,785,515	77.4	3.5	8	47,081	139.1	2.5	6.4
肥後銀行	0	0	—	0	0	—	4	46,015	49.1	0.0	0	0	—	0.0	—
福岡銀行	2	80,000	—	2	80,000	—	39	716,956	61.6	0.3	1	24,520	—	1.3	30.6
西日本シティ銀行	0	0	—	3	120,000	100.0	65	1,009,976	77.2	0.5	0	0	—	0.0	—
<b>地方銀行計</b>	<b>49</b>	<b>515,600</b>	<b>55.8</b>	<b>377</b>	<b>5,234,904</b>	<b>90.2</b>	<b>6,238</b>	<b>65,854,883</b>	<b>79.4</b>	<b>29.8</b>	<b>42</b>	<b>330,217</b>	<b>146.3</b>	<b>17.6</b>	<b>6.3</b>
南日本銀行	74	868,448	71.1	576	7,224,227	104.2	5,601	51,062,983	86.7	23.1	67	514,172	148.2	27.4	7.1
宮崎太陽銀行	4	23,000	16.8	16	182,000	48.5	290	2,261,821	79.8	1.0	3	5,788	38.5	0.3	3.2
熊本銀行	2	14,000	163.0	10	126,960	199.3	145	1,692,499	80.3	0.8	2	4,612	11.5	0.2	3.6
<b>第二地方銀行計</b>	<b>80</b>	<b>905,448</b>	<b>66.2</b>	<b>602</b>	<b>7,533,187</b>	<b>102.1</b>	<b>6,036</b>	<b>55,017,303</b>	<b>86.2</b>	<b>24.9</b>	<b>72</b>	<b>524,572</b>	<b>130.4</b>	<b>27.9</b>	<b>7.0</b>
鹿児島信用金庫	46	511,290	43.5	443	7,037,039	94.5	3,992	39,753,008	91.7	18.0	48	382,322	119.3	20.3	5.4
鹿児島相互信用金庫	47	665,718	47.5	417	6,410,741	87.5	4,780	44,403,847	86.8	20.1	44	334,075	232.0	17.8	5.2
奄美大島信用金庫	1	2,500	12.7	3	14,000	15.1	278	2,199,333	83.5	1.0	2	3,860	41.0	0.2	27.6
信金中央金庫	0	0	—	0	0	—	0	0	—	0.0	0	0	—	0.0	—
<b>信用金庫計</b>	<b>94</b>	<b>1,179,508</b>	<b>45.4</b>	<b>863</b>	<b>13,461,780</b>	<b>90.6</b>	<b>9,050</b>	<b>86,356,188</b>	<b>88.9</b>	<b>39.0</b>	<b>94</b>	<b>720,256</b>	<b>152.0</b>	<b>38.3</b>	<b>5.4</b>
鹿児島興業信用組合	26	193,707	97.2	213	1,570,480	106.7	2,018	11,831,570	84.7	5.3	29	252,461	223.2	13.4	16.1
奄美信用組合	0	0	—	0	0	—	108	837,656	79.6	0.4	0	0	—	0.0	—
鹿児島県医師信用組合	0	0	—	0	0	—	1	18,250	85.9	0.0	0	0	—	0.0	—
<b>信用組合計</b>	<b>26</b>	<b>193,707</b>	<b>97.2</b>	<b>213</b>	<b>1,570,480</b>	<b>103.9</b>	<b>2,127</b>	<b>12,687,475</b>	<b>84.4</b>	<b>5.7</b>	<b>29</b>	<b>252,461</b>	<b>221.6</b>	<b>13.4</b>	<b>16.1</b>
商工組合中央金庫	0	0	—	3	23,248	24.2	63	752,491	81.6	0.3	1	40,276	—	2.1	173.2
日本政策金融公庫	0	0	—	0	0	—	0	0	—	0.0	0	0	—	0.0	—
農林中央金庫	0	0	—	0	0	—	0	0	—	0.0	0	0	—	0.0	—
日本政策投資銀行	0	0	—	0	0	—	0	0	—	0.0	0	0	—	0.0	—
<b>政府系金融機関計</b>	<b>0</b>	<b>0</b>	<b>—</b>	<b>3</b>	<b>23,248</b>	<b>24.2</b>	<b>63</b>	<b>752,491</b>	<b>81.6</b>	<b>0.3</b>	<b>1</b>	<b>40,276</b>	<b>—</b>	<b>2.1</b>	<b>173.2</b>
みずほ銀行	0	0	—	0	0	—	1	30,000	100.0	0.0	0	0	—	0.0	—
三井住友銀行	0	0	—	2	30,800	48.9	17	307,883	82.0	0.1	1	11,341	—	0.6	36.8
三菱UFJ銀行	0	0	—	1	10,000	100.0	14	186,805	79.4	0.1	0	0	—	0.0	—
りそな銀行	0	0	—	0	0	—	2	71,223	111.6	0.0	0	0	—	0.0	—
<b>都市銀行計</b>	<b>0</b>	<b>0</b>	<b>—</b>	<b>3</b>	<b>40,800</b>	<b>55.9</b>	<b>34</b>	<b>595,911</b>	<b>84.6</b>	<b>0.3</b>	<b>1</b>	<b>11,341</b>	<b>—</b>	<b>0.6</b>	<b>27.8</b>
鹿児島県信用農業協同組合連合会	0	0	—	0	0	—	2	32,104	96.1	0.0	0	0	—	0.0	—
九州信用漁業協同組合連合会	0	0	—	0	0	—	1	8,514	9.6	0.0	0	0	—	0.0	—
鹿児島いずみ農業協同組合	0	0	—	0	0	—	1	12,024	93.9	0	0	0	—	0	—
<b>小計</b>	<b>0</b>	<b>0</b>	<b>—</b>	<b>0</b>	<b>0</b>	<b>—</b>	<b>4</b>	<b>52,642</b>	<b>38.9</b>	<b>0.0</b>	<b>0</b>	<b>0</b>	<b>—</b>	<b>0.0</b>	<b>—</b>
<b>合計</b>	<b>249</b>	<b>2,794,263</b>	<b>54.3</b>	<b>2,061</b>	<b>27,864,400</b>	<b>93.5</b>	<b>23,552</b>	<b>221,316,895</b>	<b>84.9</b>	<b>100.0</b>	<b>239</b>	<b>1,879,123</b>	<b>154.6</b>	<b>100.0</b>	<b>6.7</b>



(2) 市町村別保証状況

(単位：件・千円・%)

市町村		保証承諾					保証債務残高				代位弁済			
		当月中		当月末(06/4~06/9)			当月末				当月末(06/4~06/9)			
		件数	金額	件数	金額	前年比	件数	金額	前年比	構成比	件数	金額	前年比	構成比
市	鹿児島市	110	1,296,005	1,010	13,466,028	91.9	11,134	106,021,810	83.4	47.9	112	775,488	113.5	41.3
	薩摩川内市	12	126,500	100	1,352,681	97.5	1,074	9,486,483	85.0	4.3	5	25,938	17.6	1.4
	鹿屋市	19	173,538	104	1,191,895	83.2	1,420	12,307,751	85.4	5.6	16	71,594	337.3	3.8
	枕崎市	4	23,000	37	794,214	215.7	294	3,601,787	86.3	1.6	3	4,004	4.7	0.2
	いちき串木野市	5	44,000	40	573,086	63.8	383	3,987,935	82.6	1.8	8	64,653	—	3.4
	阿久根市	1	4,800	19	343,100	81.6	304	2,539,990	87.0	1.1	6	45,632	558.0	2.4
	出水市	13	115,600	66	767,360	85.0	755	6,853,652	88.2	3.1	10	77,422	690.6	4.1
	指宿市	6	87,800	44	553,900	113.1	537	5,201,496	85.4	2.4	3	4,240	46.6	0.2
	伊佐市	3	15,500	29	303,959	97.4	276	2,144,584	83.1	1.0	5	40,948	—	2.2
	南さつま市	3	7,500	34	417,622	62.2	337	3,079,059	81.0	1.4	3	22,873	118.5	1.2
	霧島市	12	132,670	146	2,316,610	93.8	1,745	17,318,277	90.6	7.8	24	325,744	632.9	17.3
	始良市	10	77,520	104	1,374,691	120.4	941	8,486,541	88.5	3.8	18	205,955	451.7	11.0
	垂水市	1	2,000	9	75,522	28.8	187	1,631,756	82.4	0.7	2	54,443	2010.0	2.9
	日置市	10	61,330	61	790,269	138.8	601	5,143,965	88.4	2.3	4	14,301	29.5	0.8
	曾於市	7	108,000	33	453,397	111.3	359	2,858,816	82.0	1.3	0	0	—	0.0
	志布志市	6	24,000	23	173,594	33.2	399	3,320,624	77.8	1.5	3	7,032	100.0	0.4
	南九州市	6	53,000	54	707,940	131.3	458	3,591,260	81.1	1.6	3	22,635	136.7	1.2
	西之表市	5	207,200	15	424,200	158.3	262	2,472,772	96.0	1.1	0	0	—	0.0
奄美市	0	0	2	13,160	17.5	265	2,498,786	78.0	1.1	2	3,356	403.5	0.2	
鹿児島郡	十島村	0	0	0	0	—	2	8,852	84.7	0.0	0	0	—	0.0
	三島村	0	0	0	0	—	1	275	29.4	0.0	0	0	—	0.0
薩摩郡	さつま町	5	26,000	28	281,620	85.6	254	2,766,185	87.9	1.2	3	68,851	—	3.7
出水郡	長島町	4	104,000	16	264,460	224.1	107	1,102,800	91.9	0.5	1	523	—	0.0
始良郡	湧水町	1	3,300	10	147,800	48.3	104	1,013,252	89.0	0.5	0	0	—	0.0
曾於郡	大崎町	0	0	8	141,240	62.8	152	1,577,911	85.4	0.7	0	0	—	0.0
肝属郡	東串良町	0	0	4	52,250	64.5	55	530,196	90.9	0.2	0	0	—	0.0
	肝付町	3	60,500	13	193,300	124.1	175	2,174,429	91.5	1.0	1	603	6.5	0.0
	錦江町	1	33,000	8	90,000	56.6	89	755,086	83.9	0.3	0	0	—	0.0
	南大隅町	1	4,000	12	140,000	42.0	97	1,141,300	91.5	0.5	5	41,876	2199.2	2.2
熊本郡	中種子町	1	3,500	9	79,500	118.7	111	856,434	90.3	0.4	0	0	—	0.0
	南種子町	0	0	7	73,000	259.8	135	868,796	89.4	0.4	0	0	—	0.0
	屋久島町	0	0	12	249,501	139.8	229	2,407,933	91.3	1.1	0	0	—	0.0
大島郡	龍郷町	0	0	0	0	—	25	383,208	75.6	0.2	1	332	—	0.0
	徳之島町	0	0	0	0	—	78	890,790	80.2	0.4	0	0	—	0.0
	天城町	0	0	1	5,000	—	28	298,245	89.7	0.1	1	683	—	0.0
	伊仙町	0	0	0	0	—	27	309,860	78.5	0.1	0	0	—	0.0
	宇検村	0	0	0	0	—	3	41,320	86.4	0.0	0	0	—	0.0
	喜界町	0	0	1	40,000	—	26	393,194	90.4	0.2	0	0	—	0.0
	瀬戸内町	0	0	2	13,500	54.0	66	658,914	78.7	0.3	0	0	—	0.0
	知名町	0	0	0	0	—	14	173,194	92.1	0.1	0	0	—	0.0
	大和村	0	0	0	0	—	3	30,522	85.4	0.0	0	0	—	0.0
	与論町	0	0	0	0	—	10	57,172	86.5	0.0	0	0	—	0.0
和泊町	0	0	0	0	—	30	329,684	78.9	0.1	0	0	—	0.0	
合 計	249	2,794,263	2,061	27,864,400	93.5	23,552	221,316,895	84.9	100.0	239	1,879,123	154.6	100.0	

(3) 保証種類別保証状況

(単位：件・千円・%)

保証種類	保証承諾						保証債務残高				代位弁済			
	当月中			当月末(06/4~06/9)			当月末				当月末(06/4~06/9)			
	件数	金額	前年比	件数	金額	前年比	件数	金額	前年比	構成比	件数	金額	前年比	構成比
一般保証	9	110,100	79.2	80	1,227,720	135.5	1,648	15,890,558	82.9	7.2	21	247,365	218.7	13.2
（Fast保証(500含む））	0	0	—	0	0	—	3	5,544	78.8	0.0	0	0	—	0.0
根保証	0	0	—	0	0	—	0	0	—	0.0	0	0	—	0.0
チェスト保証	0	0	—	0	0	—	29	654,792	87.9	0.3	0	0	—	0.0
れんけい	6	152,000	91.6	27	932,988	85.1	207	4,247,382	95.5	1.9	0	0	—	0.0
（金融機関連携型）	6	152,000	91.6	27	932,988	85.1	204	4,209,173	95.8	1.9	0	0	—	0.0
（事業性評価型）	0	0	—	0	0	—	3	38,209	70.9	0.0	0	0	—	0.0
あんしん	0	0	—	0	0	—	0	0	—	0.0	0	0	—	0.0
環境対策サポート保証	0	0	—	0	0	—	62	389,824	77.8	0.2	0	0	—	0.0
当座貸越	11	320,000	67.2	80	1,574,000	84.7	363	7,228,366	96.7	3.3	0	0	0.0	0.0
事業者カードローン	17	120,000	76.4	89	633,000	80.9	482	3,083,479	98.1	1.4	3	27,698	—	1.5
事業者カードローン700	27	85,000	65.6	173	571,200	73.1	930	3,110,741	90.7	1.4	10	24,307	69.8	1.3
流動資産担保融資保証	1	4,800	66.7	3	96,800	90.3	9	353,920	97.9	0.2	0	0	—	0.0
中小企業特定社債保証	0	0	—	0	0	—	3	92,000	79.3	0.0	0	0	—	0.0
特別小口保証	0	0	—	0	0	—	0	0	—	0.0	0	0	—	0.0
小口零細企業保証	0	0	—	0	0	—	0	0	—	0.0	0	0	—	0.0
経営安定関連保証	0	0	—	1	20,000	33.3	145	3,274,012	80.5	1.5	0	0	0.0	0.0
経営革新関連保証	0	0	—	0	0	—	0	0	—	0.0	0	0	—	0.0
創業等関連保証	0	0	—	0	0	—	0	0	—	0.0	0	0	—	0.0
東日本大震災復興緊急保証	0	0	—	0	0	—	1	2,088	77.7	0.0	0	0	—	0.0
経営力強化保証	1	64,000	—	1	64,000	—	1	3,200	13.8	0.0	0	0	—	0.0
継続短期型サポート保証	0	0	—	0	0	—	7	82,475	78.8	0.0	1	13,299	—	0.7
金融機関連携型	0	0	—	0	0	—	7	82,475	78.8	0.0	1	13,299	—	0.7
税理士連携型	0	0	—	0	0	—	0	0	—	0.0	0	0	—	0.0
創業関連保証	3	10,500	—	15	71,500	74.1	197	626,038	97.3	0.3	4	8,814	1,961.2	0.5
スタートアップ創出促進保証	1	10,000	76.9	1	10,000	21.6	11	108,942	238.6	0.0	0	0	—	0.0
経営改善サポート保証	0	0	—	0	0	—	8	144,601	73.8	0.1	0	0	—	0.0
条件変更改善型借換保証	0	0	—	0	0	0.0	28	639,165	94.5	0.3	0	0	—	0.0
特定経営承継関連保証	0	0	—	0	0	—	0	0	—	0.0	0	0	—	0.0
事業承継サポート保証	0	0	—	0	0	—	0	0	—	0.0	0	0	—	0.0
危機関連保証	0	0	—	0	0	—	38	924,144	76.6	0.4	0	0	—	0.0
財務要件型無保証人保証	0	0	—	1	79,800	99.9	2	130,257	89.8	0.1	0	0	—	0.0
地域産業資源活用事業関連	0	0	—	0	0	—	1	8,880	96.0	0.0	0	0	—	0.0
金融環境変化対応保証※	0	0	—	0	0	—	8	30,360	84.2	0.0	0	0	—	0.0
景気対応緊急保証※	0	0	—	0	0	—	76	1,102,414	83.0	0.5	7	117,572	18,017.6	6.3
事業承継特別保証	0	0	—	0	0	—	4	50,796	69.6	0.0	0	0	—	0.0
危機対応短期保証	0	0	—	0	0	—	0	0	—	0.0	0	0	—	0.0
伴走支援型特別保証	0	0	0.0	5	225,000	29.4	39	1,419,672	146.8	0.6	1	4,255	—	0.2
事業再生計画実施関連保証	0	0	—	1	9,648	—	2	58,368	116.7	0.0	0	0	—	0.0
新型コロナ対策特別借換保証	0	0	—	0	0	0.0	43	729,173	70.9	0.3	0	0	0.0	0.0
おもてなし産業応援保証	0	0	—	1	8,180	102.3	25	220,741	119.7	0.1	0	0	—	0.0
継続型連携保証	9	200,000	—	26	490,000	—	22	390,000	—	0.2	0	0	—	0.0
SDGs促進保証	0	0	—	1	43,000	—	1	42,282	—	0.0	0	0	—	0.0
その他の協会制度	0	0	0.0	1	20,000	4.1	27	502,000	53.7	0.2	1	49,581	—	2.6
協会制度計	85	1,076,400	81.9	506	6,076,836	83.2	4,419	45,540,670	89.1	20.6	48	492,891	225.0	26.2

(単位：件・千円・%)

保証種類		保証承諾						保証債務残高				代位弁済			
		当月中			当月末(06/4~06/9)			当月末				当月末(06/4~06/9)			
		件数	金額	前年比	件数	金額	前年比	件数	金額	前年比	構成比	件数	金額	前年比	構成比
県	中小企業振興資金	77	821,836	109.0	390	3,794,350	89.0	3,066	17,631,767	97.0	8.0	24	181,491	127.7	9.7
	小規模企業活力応援資金	4	15,000	55.6	28	87,400	88.0	110	236,356	126.4	0.1	4	6,261	213.3	0.3
	創業支援資金	0	0	0.0	14	55,100	60.3	239	657,489	91.7	0.3	4	12,650	176.4	0.7
	新事業チャレンジ資金	0	0	—	1	7,700	25.7	10	99,461	86.3	0.0	0	0	—	0.0
	成長企業応援資金	0	0	—	0	0	—	7	74,102	90.0	0.0	0	0	—	0.0
	事業承継対策資金	0	0	0.0	1	5,000	55.6	9	42,061	111.4	0.0	0	0	—	0.0
	事業活動継続支援資金	0	0	—	0	0	—	1	136,950	100.0	0.1	0	0	—	0.0
	緊急災害対策資金	0	0	—	0	0	—	3	5,013	18.7	0.0	0	0	—	0.0
	緊急経営対策資金	0	0	—	0	0	—	3	4,109	65.3	0.0	0	0	—	0.0
	霧島火山活動緊急経営対策資金	0	0	—	0	0	—	0	0	—	0.0	0	0	—	0.0
	セーフティネット対応資金	2	100,000	—	6	128,500	—	77	655,466	89.6	0.3	2	22,168	—	1.2
	事業再生支援資金	0	0	0.0	2	28,800	40.0	35	477,706	100.0	0.2	0	0	—	0.0
	東日本大震災緊急対策資金※	0	0	—	0	0	—	3	32,505	99.8	0.0	0	0	—	0.0
	経済対策特別資金※	0	0	—	0	0	—	34	179,040	87.9	0.1	1	1,986	14.0	0.1
	□防疫経営再建支援資金※	0	0	—	0	0	—	1	5,722	32.2	0.0	1	11,948	—	0.6
	商店街活性化資金※	0	0	—	0	0	—	0	0	—	0.0	0	0	—	0.0
	特別小口資金※	0	0	—	0	0	—	0	0	—	0.0	0	0	—	0.0
	新型コロナウイルス関連※	0	0	—	0	0	—	89	474,249	64.7	0.2	0	0	0.0	0.0
	新型コロナウイルス感染症対応※	0	0	—	0	0	—	9,027	87,706,093	63.7	39.6	100	743,309	131.0	39.6
	事業再生支援資金(感染症対応型保証対応)	0	0	—	0	0	0.0	1	32,990	94.3	0.0	0	0	—	0.0
新型コロナ関連事業継続支援資金※	0	0	—	0	0	—	133	1,030,286	70.1	0.5	2	3,970	107.3	0.2	
伴走支援型借換支援資金	1	31,717	1.2	696	15,007,154	106.5	1,956	43,025,040	309.3	19.4	9	138,407	1,391.0	7.4	
原油・原材料高騰等対策特別資金※	0	0	—	0	0	0.0	1,358	10,522,538	51.6	4.8	7	66,978	473.9	3.6	
県経営力強化資金	19	366,000	—	32	504,688	—	23	340,189	—	0.2	0	0	—	0.0	
県制度計	103	1,334,553	39.0	1,170	19,618,693	97.6	16,185	163,369,131	83.7	73.8	154	1,189,169	155.7	63.3	
鹿	産業振興資金	45	323,620	91.2	244	1,648,631	82.1	1,859	8,474,020	88.7	3.8	24	157,417	107.6	8.4
	特別小口資金	0	0	—	1	6,000	—	10	10,377	61.1	0.0	0	0	—	0.0
	小規模企業支援資金	13	53,090	171.3	106	388,440	169.1	512	1,226,484	114.8	0.6	3	7,408	33.5	0.4
	経営安定化資金	1	2,000	—	2	21,500	—	104	982,733	77.1	0.4	4	21,361	56.6	1.1
	環境配慮促進資金	0	0	—	0	0	—	3	7,720	46.4	0.0	0	0	—	0.0
	災害対策資金	0	0	—	0	0	—	1	2,100	29.5	0.0	0	0	—	0.0
	創業支援資金	2	4,600	20.6	28	95,900	60.7	346	829,876	100.1	0.4	4	3,763	48.5	0.2
	新事業展開支援資金	0	0	0.0	4	8,400	70.0	27	77,339	90.2	0.0	1	6,107	—	0.3
	街なかリノベーション推進資金	0	0	—	0	0	—	0	0	—	0.0	0	0	—	0.0
	短期事業資金※	0	0	—	0	0	—	2	1,914	75.5	0.0	0	0	—	0.0
	危機関連保証対応	0	0	—	0	0	—	84	794,531	56.2	0.4	1	1,006	5.3	0.1
鹿児島市制度計	61	383,310	93.4	385	2,168,871	90.1	2,948	12,407,094	86.9	5.6	37	197,063	84.6	10.5	
合計	249	2,794,263	54.3	2,061	27,864,400	93.5	23,552	221,316,895	84.9	100.0	239	1,879,123	154.6	100.0	

※の制度は、現在取り扱いしておりません。

(4) 業種別保証状況

(単位：件・千円・%)

業種		保証承諾						保証債務残高				代位弁済			
		当月中			当月末(06/4~06/9)			当月末				当月末(06/4~06/9)			
		件数	金額	前年比	件数	金額	前年比	件数	金額	前年比	構成比	件数	金額	前年比	構成比
製造業	30	325,968	48.2	231	4,076,987	111.3	2,614	29,125,754	83.8	13.2	23	138,733	129.8	7.4	
建設業	88	962,600	50.8	653	8,736,965	91.9	6,049	59,401,884	84.9	26.8	52	439,281	120.6	23.4	
卸売業	10	224,200	56.2	128	2,734,516	75.0	1,674	23,151,865	79.2	10.5	15	134,903	128.3	7.2	
小売業	47	410,538	44.7	499	5,319,179	93.6	6,175	46,905,286	87.6	21.2	78	608,823	154.1	32.4	
うち、飲食業	14	54,538	23.7	160	1,281,710	92.9	2,562	15,163,666	89.8	6.9	25	129,819	55.9	6.9	
運送倉庫業	10	180,500	120.2	61	1,292,220	87.5	715	10,310,376	81.6	4.7	12	125,428	288.8	6.7	
うち、旅客運送業	3	85,000	566.7	6	120,800	360.6	127	1,908,488	74.7	0.9	1	178	5.2	0.0	
サービス業	54	597,820	67.4	416	4,436,310	97.4	5,098	40,596,321	86.2	18.3	51	398,120	201.6	21.2	
うち、旅館ホテル	2	8,000	29.6	19	422,700	369.8	329	4,553,793	94.6	2.1	5	92,519	1228.9	4.9	
不動産業	6	52,787	48.7	54	1,064,067	146.3	774	7,921,698	90.2	3.6	0	0	—	0.0	
その他の産業	4	39,850	36.2	19	204,155	36.8	453	3,903,711	83.9	1.8	8	33,835	963.1	1.8	
合計	249	2,794,263	54.3	2,061	27,864,400	93.5	23,552	221,316,895	84.9	100.0	239	1,879,123	154.6	100.0	



# ギャランティー 通信

KAGOSHIMA  
Guarantee News  
2024

## 経営相談班



経営支援部経営相談班マネージャー

### 柚木崎 真吾

私たち経営支援部経営相談班は、ゼロゼロ融資をご利用いただいている事業者様が抱える課題解決のお手伝いをするため、令和5年4月に発足した部署です。

メンバーは4名と小さい部署ではありますが、出来ることから一步步取り組んでおります。金融機関の皆様には、事業者様の現況や抱える課題などについて事前に情報収集をさせていただくなど、かねてからご協力をいただき、感謝申し上げます。

経営改善には、経営者の意欲が最も大切だと思っていますが、そのやる気を引き出すことも私たち経営相談班の役目の一つだと思っています。今後も、金融機関の皆様方のご協力をいただきながら、1社でも多くの事業者様の経営が少しでも改善するよう、微力ながら努力する所存ですので、引き続き、ご協力を賜りますようお願いいたします。

### 脇 義人

今年の1月中旬に突如五十肩を発症し、痛みで可動域が非常に狭くなり不便に。

「知る人ぞ知るゴッドハンド」(鍼灸治療師)を紹介され急激に改善中。

### 荒木 泰史

私が10年前に初めて創業を支援させていただいた美容室で、娘を美容室デビューさせました。私とのファミリーカットでしたので、とても良い思い出になりました。

### 有満 悦朗

本年度の目標：健康第一  
現在の達成率60%

- ①毎日の歩数8,000歩：未達
  - ②休肝日週2日以上：達成
- 休肝日はノンアルコールビールでしのいでいますが、やはり本物の泡の出る麦茶を飲みたい！



LINEで最新情報や経営支援に役立つ情報を配信中！

友だち登録をお願いします！

# さまざまな状況に応じて支援いたします！

料金は一切  
かかりません

## 創業支援

### 創業のお悩み解決を一緒に目指します

創業計画へのアドバイス、創業後のフォローアップ、外部専門家派遣など  
【お問い合わせ】保証部保証第二課 創業グループ ☎099-210-7367

## 融資相談 窓口

### 資金調達にお困りの方ご相談はお早めに

金融機関紹介窓口【専用ダイヤル】☎099-223-7755  
各種災害等特別相談窓口【相談窓口】保証部 ☎099-223-0271 経営支援部 ☎099-223-0274

## 経営改善・ 事業再生支援

### 生産性向上等の経営改善から抜本的な事業再生まで後押しします

外部専門家派遣による経営診断・経営改善計画策定支援、中小企業支援機関の支援事業活用など  
【お問い合わせ】経営支援部 経営支援課 ☎099-223-0274

## 収益力改善 支援

### ゼロゼロ融資をご利用中で、延滞や返済緩和のない事業者への本業支援

よろず支援拠点などの中小企業支援機関と連携した本業支援を中心に、経営課題の解決をサポートします。  
【お問い合わせ】経営支援部 経営相談班 ☎099-221-0231

## 事業承継 支援

### 承継の準備段階から承継後まで切れ目のない支援を行います

事業承継アドバイス、事業承継計画策定支援、外部専門家派遣など  
【お問い合わせ】経営支援部 経営支援課 ☎099-223-0274

## 事前予約制 休日・夜間相談窓口

[休日相談会日時] 毎週土日・祝日 9:00~17:00まで  
[夜間相談会日時] 毎週月から金曜日 17:30~19:30まで  
【お問い合わせ】経営支援部 ☎099-223-0274 ☎099-210-7397



まずはお気軽にご相談ください！



一步を踏み出す力になりたい

## 鹿児島県信用保証協会

保証部(2F)…… TEL: 099-223-0271 FAX: 099-222-1093  
経営支援部(3F)…… TEL: 099-223-0274 FAX: 099-210-7397  
管理部(4F)…… TEL: 099-223-0272 FAX: 099-223-0318  
総務部(5F)…… TEL: 099-223-0273 FAX: 099-223-6399



<https://www.kagoshima-cgc.or.jp>



信用保証に関する苦情・質問などのご相談をお受けしています

【苦情相談窓口】

TEL: 099-223-0530

所在地 〒892-0846 鹿児島市加治屋町14-3



## キバシ!かごしま

鹿児島県信用保証協会は、  
地元・鹿児島県を  
より盛り上げるため、  
様々な活動に  
取り組んでいます!



### 鹿児島県SDGs登録事業者

SDGsに積極的に取り組む企業等を登録し、当該企業等の取組の「見える化」を行い、広く情報発信をすることで、当該企業等の更なる取組を促進するとともに、自発的な取組を県内に広げていくことを目的に鹿児島県が創設した制度です。鹿児島県信用保証協会は令和6年1月23日付で登録されています。



### 鹿児島ユナイテッドFC オフィシャルスポンサー

「鹿児島をもっとひとつに」を合言葉に、ALL鹿児島で地域を盛り上げようとするクラブの活動に共感・賛同し、2014年から協賛しています。当協会は試合会場にて、バナー掲示やブース出展などを展開中!

鹿児島ユナイテッドFC

11月のホームゲーム日程 @白波スタジアム ▶ 10日 @14:00~ VS 岡山 みんなでスタジアムで応援しよう!



### かごんまの色®

### かごんまの色®まっぼしトーン

「色で地域を元気に!」をテーマに、地域ブランディングの一環として「かごんまの色総選挙」の上位色を参考に設定。本誌は、この「かごんまの色®まっぼしトーン」を利用して、「鹿児島らしさ」を付加した誌面作りを行っています。

### 【今月の色】金柑色 | かごんまの橙

「きんかん」は、果実よりも果皮の部分が甘く、香り爽やかな可愛らしい長球の柑橘類である。鹿児島県は生産量全国第2位の「きんかん」大国。その中でも、薩摩川内市入来地区のハウスきんかんで糖度が16度以上のものは、いりきブランドと呼ばれる。一口食べれば太陽をまるかじりしたような感覚さえ抱くのだ。舌や鼻だけでなく、目でも楽しく味わうことができる「きんかん色」を抽出した。

