

目次

お知らせ

- 1 特別相談窓口の設置について
- 2 不動産競売物件情報

今月の保証状況（平成22年8月）

統計資料

- 1 事業概況
- 2 保証状況
 - 金融機関別保証状況
 - 市町村別保証状況
 - 保証種類別保証状況
 - 業種別保証状況
 - 金額別保証状況
 - 期間別保証状況
 - 資金用途別保証状況
 - 新規・継続別保証状況
 - 担保・無担保別保証状況
 - 事故原因別代位弁済状況

【相談窓口のご案内】

保証月報は、毎月1回発行しております。
ご意見等は企画調整課までお寄せください。

＊ ＊月報をご覧いただくにあたってのおことわり＊ ＊

四捨五入のため個々の金額の合計が、合計の金額と一致しない場合があります。

構成比の数字は、金額をベースとし、小数第二位を四捨五入したものです。このため、個々の構成比の合計が、100%とならない場合があります。

<表紙の写真>

鹿児島市上空より桜島を望む

「円高等特別相談窓口」及び「日本振興銀行株式会社 関連特別相談窓口」の設置について

鹿児島県信用保証協会では、「新成長戦略実現に向けた3段階の経済対策」が閣議決定されたことを受け、円高等の影響を受ける中小企業者からの相談を受けること、及び日本振興銀行株式会社の経営破綻を受けて、関連する中小企業者等の資金繰りへの影響が懸念されることからそれぞれの特別相談窓口を設置し、中小企業者の皆様からの来訪、文書、電話等によるご相談に対応いたしますので、お知らせします。

保証申込のご相談、資金繰りのご相談、返済条件のご相談など、相談窓口までお気軽にお問い合わせください。

- 1 名 称 「円高等特別相談窓口」
「日本振興銀行株式会社関連特別相談窓口」
- 2 所在地 鹿児島市名山町9番1号（鹿児島県産業会館4階）
- 3 開所時間 9:00～17:15（ただし、土・日曜日及び祝日を除きます。）
- 4 窓口担当 【保証部】 榎木，三雲
電話：099-223-0271 FAX：099-222-1093
- 5 設置期間 平成22年9月10日から当分の間

不動産競売物件情報

下記物件について、現在、競売事件が進行中でありますので、買受希望者等の情報を鹿児島県信用保証協会管理部までお寄せ下さいますようお願いいたします。

物件 1

【鹿児島市】

所 在	鹿児島市清和一丁目2968番19 他		
種 類	宅地	計	182.29 m ²
	居宅	計	135.84 m ²
裁 判 所	鹿児島地方裁判所	事件番号	平成22年(ケ)第38号
入 札 期 間	平成22年10月15日 ~ 平成22年10月27日		
開 札 期 日	平成22年11月4日		
特別売却期間	平成22年11月5日 ~ 平成22年11月18日		
売却基準価額	9,370,000円	買受可能価額	7,496,000円

物件 2

【西之表市】

所 在	西之表市西之表字宇都7299番1 他		
種 類	宅地	計	313.06 m ²
	居宅・倉庫(一部作業場 事務所)	計	291.94 m ²
裁 判 所	鹿児島地方裁判所	事件番号	平成22年(ケ)第 ¹⁵ ₁₀₉ 号
入 札 期 間	平成22年10月15日 ~ 平成22年10月27日		
開 札 期 日	平成22年11月4日		
特別売却期間	平成22年11月5日 ~ 平成22年11月18日		
売却基準価額	1,520,000円	買受可能価額	1,216,000円

物件 3

【日置市】

所 在	日置市吹上町湯之浦字打越1591番2 他		
種 類	雑種地	計	624.00 m ²
裁 判 所	鹿児島地方裁判所	事件番号	平成21年(ケ)第438号
入 札 期 間	平成22年10月15日 ~ 平成22年10月27日		
開 札 期 日	平成22年11月4日		
特別売却期間	平成22年11月5日 ~ 平成22年11月18日		
売却基準価額	2,310,000円	買受可能価額	1,848,000円

物件 4

【鹿児島市】

所 在	鹿児島市東坂元四丁目1350番5 他		
種 類	宅地(一部原野)	計	448.73 m ²
裁 判 所	鹿児島地方裁判所	事件番号	平成21年(ケ)第328号
入 札 期 間	平成22年10月15日 ~ 平成22年10月27日		
開 札 期 日	平成22年11月4日		
特別売却期間	平成22年11月5日 ~ 平成22年11月18日		
売却基準価額	4,610,000円	買受可能価額	3,688,000円

物件 5

【南九州市】

所 在	南九州市知覧町郡字中松17755番8		
種 類	雑種地(現況宅地)	計	939.00 m ²
裁 判 所	鹿児島地方裁判所	事件番号	平成22年(又)第8号
入 札 期 間	平成22年10月15日 ~ 平成22年10月27日		
開 札 期 日	平成22年11月4日		
特別売却期間	平成22年11月5日 ~ 平成22年11月18日		
売却基準価額	2,650,000円	買受可能価額	2,120,000円

物件 6

【鹿児島市】

所 在	鹿児島市谷山中央三丁目4703番1 他		
種 類	宅地	計	82.64 m ²
	事務所・店舗・居宅(一部共同住宅)	計	184.58 m ²
裁 判 所	鹿児島地方裁判所	事件番号	平成22年(ケ)第60号
入 札 期 間	平成22年10月15日 ~ 平成22年10月27日		
開 札 期 日	平成22年11月4日		
特別売却期間	平成22年11月5日 ~ 平成22年11月18日		
売却基準価額	6,170,000円	買受可能価額	4,936,000円

物件 7

【鹿児島市】

所 在	鹿児島市坂之上三丁目5118番4		
種 類	雑種地(現況宅地)	計	121.00 m ²
裁 判 所	鹿児島地方裁判所	事件番号	平成22年(ケ)第60号
入 札 期 間	平成22年10月15日 ~ 平成22年10月27日		
開 札 期 日	平成22年11月4日		
特別売却期間	平成22年11月5日 ~ 平成22年11月18日		
売却基準価額	3,600,000円	買受可能価額	2,880,000円

《留意点》 本月報掲載後の事件取り下げ等により、買受できない場合もあります。

【お問い合わせ先】

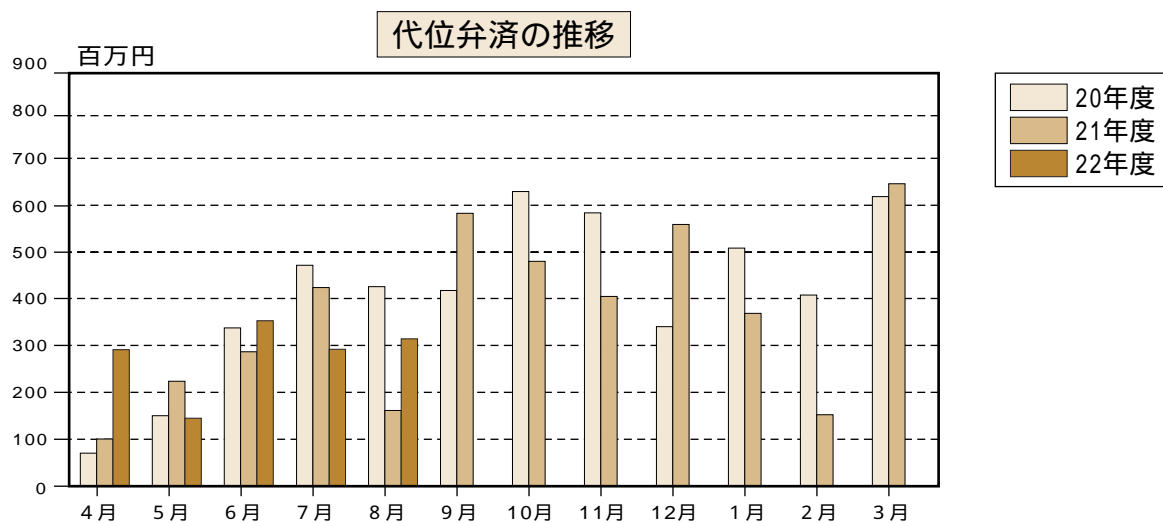
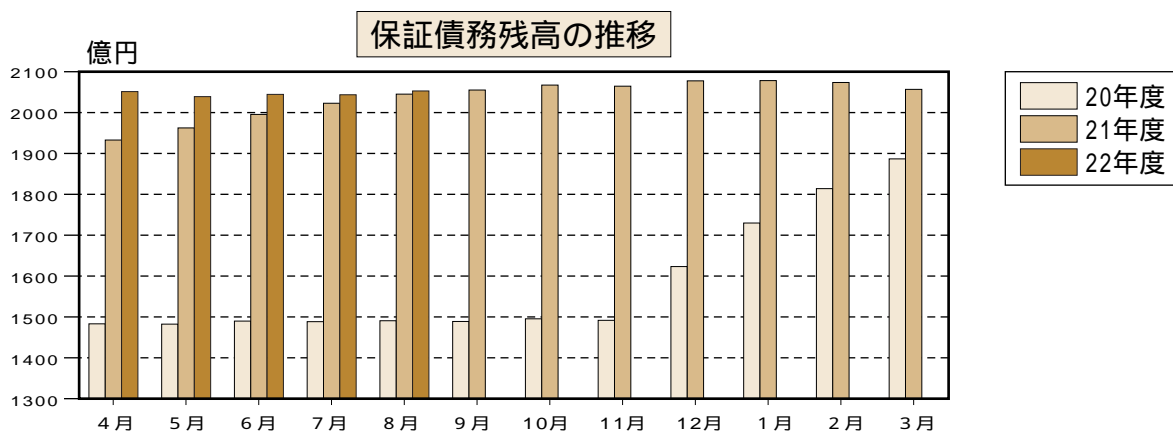
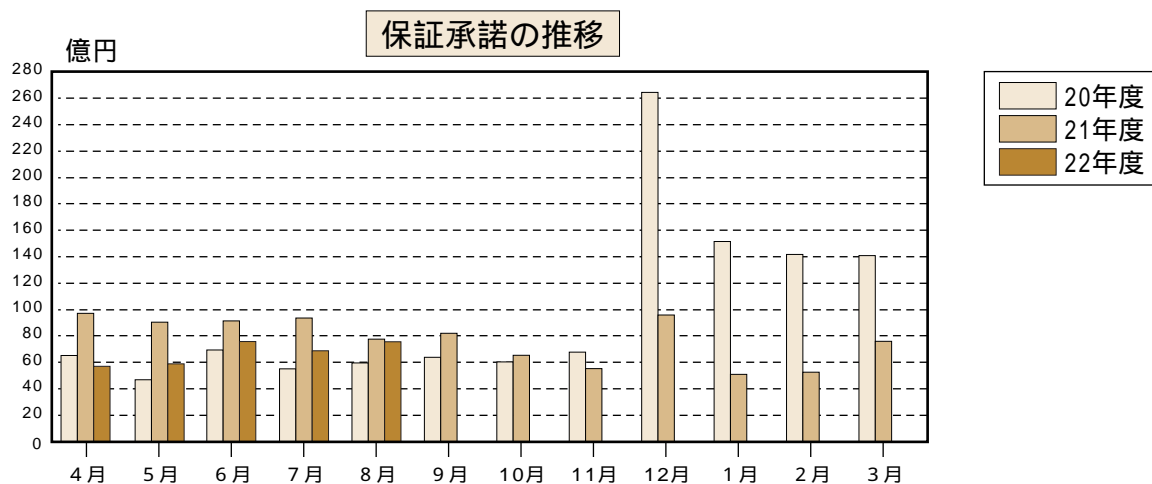
鹿児島県信用保証協会 管理部(担当 物件1,2,3,4:本田, 物件5,6,7:鎌田)

電話番号 099-223-0272

今月の保証状況（平成22年8月）

（単位：件・千円・％）

	当月中			当月末		
	件数	金額	前年比	件数	金額	前年比
保証承諾	649	7,585,380	97.4	2,974	33,761,407	74.6
保証債務残高				23,939	205,306,687	100.4
代位弁済	44	315,391	194.5	185	1,400,505	116.6



統計資料

平成22年 8月分

1 事業概況

(単位：件・千円・%)

当 月 中				項 目	当 月 末					
件 数	金 額	前 年 比			件 数	金 額	前 年 比			
		件 数	金 額				件 数	金 額		
				申 込	期首繰越	147	2,197,200	36.7	28.7	
657	8,741,018	88.9	89.4		本年度中	3,324	42,892,402	77.2	76.4	
0	0			拒 絶		0	0			
73	977,790	72.3	71.9	申 込 取 消		346	4,884,907	74.9	72.2	
	763,170		91.2	査 定 減 額			4,076,160		53.6	
				調 査 中		151	2,367,128	61.4	57.0	
				承 諾	期首繰越	24,432	209,310,226	103.9	107.7	
649	7,585,380	95.4	97.4		本年度中	2,974	33,761,407	74.4	74.6	
6	40,600	120.0	18.5	保 証 後 取 消		44	913,150	69.8	107.4	
659	7,040,860	125.8	116.8	償 還		3,010	32,539,169	102.5	109.1	
44	312,118	104.8	194.0	代 位 弁 済(元 金)		185	1,386,398	92.5	116.7	
				貸 付 報 告 未 着		228	2,926,230	85.4	92.2	
				保 証 債 務 残 高		23,939	205,306,687	99.6	100.4	
				代 位 弁 済	期首繰越	574	1,840,646	72.5	74.5	
44	312,118	104.8	194.0		本 年 度 中	元 金	185	1,386,398	92.5	116.7
	3,273		265.8			利 息		14,108		106.1
44	315,391	104.8	194.5		計	185	1,400,505	92.5	116.6	
4	14,916	57.1	22.8	回 収		15	160,215	57.7	94.0	
				償 却						
				求 償 権 残 高		744	3,080,936	77.0	88.0	

2 保証状況(22年8月分)

金融機関別保証状況

(単位：件・千円・%)

金融機関	保証承諾						保証債務残高				代位弁済				
	当月中			当月末(22/4~22/8)			当月末				当月末(22/4~22/8)				
	件数	金額	前年比	件数	金額(A)	前年比	件数	金額	前年比	構成比	件数	金額(B)	前年比	構成比	B/A
鹿児島銀行	171	1,989,780	81.8	746	8,799,770	64.6	7,276	67,778,163	96.4	33.0	32	296,467	98.4	21.2	3.4
宮崎銀行	11	313,800	222.1	29	656,300	61.6	223	3,428,146	116.0	1.7	1	21,122	655.7	1.5	3.2
肥後銀行	0	0		0	0		9	103,839	65.4	0.1	0	0		0.0	
福岡銀行	3	39,400		4	51,400	23.3	13	340,181	78.0	0.2	0	0		0.0	
西日本シティ銀行	1	40,000		6	90,400	55.1	34	499,813	88.2	0.2	0	0		0.0	
地方銀行計	186	2,382,980	92.6	785	9,597,870	63.5	7,555	72,150,143	96.9	35.1	33	317,589	84.3	22.7	3.3
みずほ銀行	0	0		3	95,000	27.7	24	730,855	87.4	0.4	0	0		0.0	
三井住友銀行	3	53,000	60.2	12	519,000	128.4	64	2,326,540	126.4	1.1	0	0		0.0	
三菱東京UFJ銀行	1	20,000	66.7	6	302,000	201.3	35	1,191,484	226.1	0.6	0	0		0.0	
都市銀行計	4	73,000	61.9	21	916,000	102.1	123	4,248,878	132.6	2.1	0	0		0.0	
三菱UFJ信託銀行	0	0		0	0		0	0		0.0	0	0		0.0	
みずほ信託銀行	0	0		0	0		0	0		0.0	0	0		0.0	
信託銀行計	0	0		0	0		0	0		0.0	0	0		0.0	
南日本銀行	136	1,529,000	65.1	646	7,358,160	69.5	5,621	47,055,077	99.6	22.9	64	471,512	133.5	33.7	6.4
宮崎太陽銀行	10	83,800	69.3	39	318,700	95.0	249	1,721,657	111.7	0.8	1	1,417		0.1	
熊本ファミリー銀行	7	46,500	51.1	34	523,300	97.5	225	2,659,215	106.4	1.3	0	0		0.0	
第二地方銀行計	153	1,659,300	64.8	719	8,200,160	71.6	6,095	51,435,950	100.3	25.1	65	472,929	129.0	33.8	5.8
鹿児島相互信用金庫	144	1,592,700	153.2	658	7,632,719	89.7	4,410	35,002,890	102.9	17.0	39	243,194	155.1	17.4	3.2
鹿児島信用金庫	113	1,330,500	149.5	524	5,525,973	113.1	3,468	27,391,226	101.7	13.3	32	298,815	140.3	21.3	5.4
奄美大島信用金庫	8	81,000	368.2	27	171,400	17.3	285	2,103,960	106.4	1.0	0	0		0.0	
信金中央金庫	0	0		0	0		0	0		0.0	0	0		0.0	
信用金庫計	265	3,004,200	154.0	1,209	13,330,092	92.7	8,163	64,498,076	102.5	31.4	71	542,009	144.1	38.7	4.1
鹿児島興業信用組合	36	290,900	70.5	214	1,329,885	66.7	1,747	8,282,012	100.3	4.0	15	66,651	81.9	4.8	5.0
奄美信用組合	1	5,000	3.7	18	99,400	20.1	108	957,039	171.9	0.5	1	1,328		0.1	1.3
鹿児島県医師信用組合	0	0		1	30,000	500.0	12	145,558	129.3	0.1	0	0		0.0	
全国信用組合連合会	0	0		0	0		0	0		0.0	0	0		0.0	
信用組合計	37	295,900	53.8	233	1,459,285	58.5	1,867	9,384,609	105.1	4.6	16	67,979	83.5	4.9	4.7
商工組合中央金庫	4	170,000	488.5	7	258,000	28.6	135	3,586,231	94.8	1.7	0	0		0.0	
日本政策金融公庫	0	0		0	0		0	0		0.0	0	0		0.0	
農林中央金庫	0	0		0	0		0	0		0.0	0	0		0.0	
日本政策投資銀行	0	0		0	0		0	0		0.0	0	0		0.0	
政府系金融機関計	4	170,000	488.5	7	258,000	28.6	135	3,586,231	94.8	1.7	0	0		0.0	
九州労働金庫	0	0		0	0		0	0		0.0	0	0		0.0	
小計	0	0		0	0		0	0		0.0	0	0		0.0	
鹿児島県信用農業協同組合連合会	0	0		0	0		1	2,800	70.0	0.0	0	0		0.0	
小計	0	0		0	0		1	2,800	70.0	0.0	0	0		0.0	
住友生命保険	0	0		0	0		0	0		0.0	0	0		0.0	
日新火災海上保険	0	0		0	0		0	0		0.0	0	0		0.0	
損害保険ジャパン	0	0		0	0		0	0		0.0	0	0		0.0	
保険会社計	0	0		0	0		0	0		0.0	0	0		0.0	
整理回収機構	0	0		0	0		0	0		0.0	0	0		0.0	
小計	0	0		0	0		0	0		0.0	0	0		0.0	
合計	649	7,585,380	97.4	2,974	33,761,407	74.6	23,939	205,306,687	100.4	100.0	185	1,400,505	116.6	100.0	4.1

市町村別保証状況

(単位：件・千円・%)

市町村		保証承諾					保証債務残高				代位弁済			
		当月中		当月末(22/4~22/8)			当月末				当月末(22/4~22/8)			
		件数	金額	件数	金額	前年比	件数	金額	前年比	構成比	件数	金額	前年比	構成比
市	鹿児島市	277	3,594,400	1,354	16,656,008	75.8	10,901	101,506,586	100.6	49.4	93	672,417	95.2	48.0
	薩摩川内市	34	227,700	144	1,247,200	81.4	1,068	8,440,022	101.1	4.1	7	39,158	51.0	2.8
	鹿屋市	32	397,000	123	1,486,600	71.5	1,139	8,891,946	98.8	4.3	9	56,336	79.4	4.0
	枕崎市	8	190,500	39	513,800	95.2	434	4,306,602	91.6	2.1	4	10,309	355.2	0.7
	いちき串木野市	10	65,500	48	522,110	59.1	366	2,869,627	91.0	1.4	0	0		0.0
	阿久根市	11	120,400	43	403,400	64.0	387	3,091,386	104.0	1.5	4	38,153	3069.6	2.7
	出水市	24	170,880	123	1,012,760	57.0	969	7,767,003	105.2	3.8	3	13,325	65.5	1.0
	伊佐市	12	103,200	39	330,900	72.9	329	2,144,685	92.2	1.0	4	30,308	88.6	2.2
	指宿市	19	172,800	70	689,660	52.2	586	5,012,186	97.1	2.4	4	134,252	1236.8	9.6
	南さつま市	9	98,500	52	688,000	108.5	439	3,481,193	88.7	1.7	8	81,018	327.8	5.8
	霧島市	49	600,100	217	2,496,320	92.6	1,530	13,354,809	102.6	6.5	15	84,966	109	6.1
	始良市	17	117,400	90	1,044,417	93.2	902	6,154,176	94.8	3.0	12	81,483	156.2	5.8
	垂水市	13	376,000	43	761,000	210.3	259	1,982,751	91.8	1.0	2	10,887	772.3	0.8
	日置市	23	221,750	97	821,488	87.7	706	5,443,823	103.8	2.7	4	10,959	53.1	0.8
	曽於市	9	79,800	54	498,150	104.4	374	2,929,053	99.7	1.4	3	9,706		0.7
	志布志市	14	107,900	45	318,250	56.9	382	2,460,116	104.1	1.2	1	2,419	8.3	0.2
	南九州市	19	131,500	57	536,650	62.7	536	3,779,937	99.2	1.8	0	0		0.0
	西之表市	12	209,000	47	507,400	137.1	287	1,864,718	95.5	0.9	5	76,573	798.3	5.5
	奄美市	7	163,000	33	448,500	43.2	299	2,690,756	110.7	1.3	0	0		0.0
	市部計	599	7,147,330	2,718	30,982,613	77.0	21,893	188,171,375	99.9	91.7	178	1,352,269	118.5	96.6
鹿児島郡	十島村	0	0	0	0		0	0		0.0	0	0		0.0
	三島村	0	0	0	0		0	0		0.0	0	0		0.0
	鹿児島郡計	0	0	0	0		0	0		0.0	0	0		0.0
薩摩郡	さつま町	6	50,500	35	374,500	108.3	350	2,511,327	95.7	1.2	0	0		0.0
	薩摩郡計	6	50,500	35	374,500	108.3	350	2,511,327	95.7	1.2	0	0		0.0
出水郡	長島町	4	53,500	16	173,584	118.8	116	781,855	105.6	0.4	0	0		0.0
	出水郡計	4	53,500	16	173,584	118.8	116	781,855	105.6	0.4	0	0		0.0

(単位：件・千円・%)

市 町 村		保 証 承 諾					保 証 債 務 残 高				代 位 弁 済			
		当 月 中		当 月 末 (22/4 ~ 22/8)			当 月 末				当 月 末 (22/4 ~ 22/8)			
		件数	金 額	件数	金 額	前年比	件数	金 額	前年比	構成比	件数	金 額	前年比	構成比
始 良 郡	湧 水 町	4	40,500	14	195,700	100.4	134	892,885	94.2	0.4	3	6,534		0.5
	始 良 郡 計	4	40,500	14	195,700	100.4	134	892,885	94.2	0.4	3	6,534		0.5
曾 於 郡	大 崎 町	3	27,000	24	322,000	108.6	149	1,285,994	100.2	0.6	0	0		0.0
	曾 於 郡 計	3	27,000	24	322,000	108.6	149	1,285,994	100.2	0.6	0	0		0.0
肝 属 郡	東 串 良 町	2	10,000	6	39,000	26.1	56	412,221	98.5	0.2	0	0		0.0
	肝 付 町	3	11,500	28	254,900	107.2	234	1,777,503	103.2	0.9	1	2,864	17.2	0.2
	錦 江 町	2	6,000	13	62,160	46.4	93	541,472	113.3	0.3	0	0		0.0
	南 大 隅 町	5	23,000	16	126,000	82.9	105	594,716	98.1	0.3	0	0		0.0
	肝 属 郡 計	12	50,500	63	482,060	71.6	488	3,325,912	103.1	1.6	1	2,864		0.2
熊 毛 郡	中 種 子 町	3	10,050	20	227,350	61.7	154	1,190,959	94.8	0.6	1	24,167		1.7
	南 種 子 町	3	14,000	15	134,600	54.5	95	791,854	102.0	0.4	0	0		0.0
	屋 久 島 町	6	80,000	30	406,400	60.0	264	2,352,767	98.7	1.1	0	0		0.0
	熊 毛 郡 計	12	104,050	65	768,350	59.5	513	4,335,580	98.2	2.1	1	24,167		1.7
大 島 郡	龍 郷 町	0	0	5	48,500	53.6	27	223,552	198.8	0.1	0	0		0.0
	徳 之 島 町	0	0	4	38,500	6.4	57	945,835	141.8	0.5	0	0		0.0
	天 城 町	1	4,000	6	82,000	46.6	24	303,682	163.8	0.1	0	0		0.0
	伊 仙 町	0	0	1	80,000	38.2	23	458,430	148.1	0.2	0	0		0.0
	宇 検 村	0	0	0	0		9	250,159	60.2	0.1	0	0		0.0
	喜 界 町	2	35,000	8	82,700	44.0	32	395,314	169.4	0.2	0	0		0.0
	瀬 戸 内 町	1	10,000	5	46,900	17.9	55	478,467	101.7	0.2	2	14,671		1.0
	知 名 町	3	23,000	4	26,500	15.9	30	363,401	182.1	0.2	0	0		0.0
	大 和 村	0	0	0	0		2	33,634	85.0	0.0	0	0		0.0
	与 論 町	1	5,000	4	19,000	18.5	16	162,298	108.4	0.1	0	0		0.0
	和 泊 町	1	35,000	2	38,500	24.4	21	386,986	188.0	0.2	0	0		0.0
大 島 郡 計	9	112,000	39	462,600	22.3	296	4,001,758	133.9	1.9	2	14,671		1.0	
合 計	649	7,585,380	2,974	33,761,407	74.6	23,939	205,306,687	100.4	100.0	185	1,400,505	116.6	100.0	

保証種類別保証状況

(単位：件・千円・%)

保証種類	保証承諾						保証債務残高				代位弁済				
	当月中			当月末(22/4~22/8)			当月末				当月末(22/4~22/8)				
	件数	金額	前年比	件数	金額	前年比	件数	金額	前年比	構成比	件数	金額	前年比	構成比	
一般保証	64	1,154,280	85.0	306	4,989,160	93.5	3,013	30,531,236	95.8	14.9	20	158,656	46.7	11.3	
(根保証扱い)	0	0		2	8,000	100.0	6	62,000	134.8	0.0	0	0		0.0	
長期経営資金	0	0		0	0		16	283,541	79.1	0.1	0	0		0.0	
当座貸越	17	519,900	87.1	86	1,763,900	89.7	577	14,516,171	87.9	7.1	1	14,063	187.0	1.0	
事業者カードローン	44	208,500	127.9	150	694,000	127.6	861	3,668,212	87.5	1.8	4	18,394	155.0	1.3	
創業関連保証	0	0		0	0		3	3,674		0.0	0	0		0.0	
開業資金保証	0	0		0	0		1	1,608	67.7	0.0	0	0		0.0	
特別小口保証	1	5,000		1	5,000		2	5,027	2239.0	0.0	0	0		0.0	
経営安定関連	0	0		0	0		194	3,040,086	66.6	1.5	1	18,346	46.8	1.3	
小口零細企業保証	0	0		0	0		17	29,563	66.4	0.0	0	0		0.0	
景気対応緊急保証	65	1,786,000	87.2	306	7,810,477	52.9	2,355	51,514,781	113.9	25.1	29	443,573	250.1	31.7	
海外投資関係保証	0	0		0	0		1	20,274	98.6	0.0	0	0		0.0	
経営革新関連保証	0	0		1	25,000		10	200,778	92.1	0.1	0	0		0.0	
中堅企業特別保証	0	0		0	0		0	0		0.0	0	0		0.0	
特定社債保証	0	0		0	0		9	764,400	140.3	0.4	0	0		0.0	
流動資産担保融資保証	1	18,400		5	152,000	64.4	25	901,726	88.0	0.5	0	0		0.0	
予約保証	0	0		0	0		1	16,994		0.0	0	0		0.0	
金融環境変化対応資金	0	0		0	0		64	324,029	74.7	0.2	2	6,341	156.7	0.5	
金融安定サポート	0	0		0	0		1	3,162	95.8	0.0	0	0		0.0	
協会制度計	192	3,692,080	88.4	855	15,439,537	67.5	7,150	105,825,260	100.8	51.5	57	659,374	112.4	47.1	
県	中小企業振興資金	224	1,901,600	168.8	903	8,703,672	145.9	6,356	37,546,012	94.4	18.3	47	327,978	95.1	23.4
	小規模企業活力応援資金	1	3,800	12.1	32	94,338	50.5	340	710,412	79.8	0.3	5	14,269	239.2	1.0
	特別小口資金	0	0		0	0		40	41,884	47.5	0.0	1	1,417		0.1
	先端技術・IT導入資金	0	0		0	0		4	74,996	71.6	0.0	0	0		0.0
	創業支援資金	6	22,500	63.4	48	220,900	91.0	519	1,665,003	98.9	0.8	7	26,591	86.2	1.9
	新事業チャレンジ資金	2	13,500	67.5	9	78,800	101.7	132	986,499	76.2	0.5	2	40,289		2.9
	商店街活性化資金	0	0		0	0		4	27,225	60.4	0.0	0	0		0.0
	地球温暖化対策資金	0	0		1	15,000		5	47,252	75.5	0.0	0	0		0.0
	かごしま産業おこし資金	0	0		0	0		5	98,178	121.3	0.0	0	0		0.0
	緊急災害対策資金	0	0		0	0		83	273,581	71.7	0.1	0	0		0.0
	緊急経営対策資金	0	0		0	0		44	430,357	88.6	0.2	1	4,961	42.8	0.4
	セーフティネット対応資金	0	0		3	40,000	100.0	106	813,562	65.9	0.4	2	18,491	151.5	1.3
	経済対策特別資金	70	575,600	58.6	338	2,571,700	37.5	2,759	18,342,240	118.6	8.9	11	53,927	288.4	3.9
	離職者緊急雇用確保資金	0	0		0	0		3	29,939	82.2	0.0	0	0		0.0
	観光かごしまよかとこ資金	1	30,000		2	45,000		1	14,250		0.0	0	0		0.0
	共生・協働サポート融資	0	0		0	0		1	1,412	50.8	0.0	0	0		0.0
	経営支援資金	0	0		0	0		10	3,569	22.3	0.0	1	1,094		0.1
	特別経営改善資金	0	0		0	0		1	5,040	75.5	0.0	0	0		0.0
同和地区経営安定	0	0		0	0		5	4,003	51.8	0.0	0	0		0.0	
県制度計	304	2,547,000	115.8	1,336	11,769,410	87.4	10,418	61,115,412	99.1	29.8	77	489,015	114.1	34.9	
鹿兒島市	産業振興資金	69	609,400	135.9	391	3,491,385	146.2	3,441	17,656,806	96.3	8.6	24	106,130	82.6	7.6
	短期事業資金	6	18,200	187.6	19	66,000	338.5	17	58,715	370.2	0.0	2	6,014		0.4
	特別小口資金	0	0		3	9,000	44.6	70	113,966	69.4	0.1	3	5,160	381.5	0.4
	小規模企業支援資金	11	36,550	92.1	50	148,120	83.8	391	945,843	85.3	0.5	1	1,890	16.0	0.1
	経営安定化資金	61	655,350	74.8	291	2,715,295	44.0	2,272	18,995,544	107.5	9.3	17	117,998	331.4	8.4
	環境配慮促進資金	0	0		0	0		5	46,641	66.2	0.0	0	0		0.0
	災害対策資金	0	0		0	0		1	166	27.8	0.0	0	0		0.0
	創業支援資金	6	26,800	97.5	26	105,660	108.4	143	440,854	134.6	0.2	2	6,968	85.5	0.5
	新事業展開支援資金	0	0		3	17,000	51.5	26	86,537	88.4	0.0	2	7,957		0.6
	設備整備資金	0	0		0	0		5	20,945	36.1	0.0	0	0		0.0
鹿兒島市制度計	153	1,346,300	95.1	783	6,552,460	73.5	6,371	38,366,015	101.4	18.7	51	252,117	136.0	18.0	
合計	649	7,585,380	97.4	2,974	33,761,407	74.6	23,939	205,306,687	100.4	100.0	185	1,400,505	116.6	100.0	

注1) 印の保証制度については現在、お取り扱いしていません。注2) 個々の金額の合計及び構成比の数字は、四捨五入しているため、一致しない場合があります。

業種別保証状況

(単位：件・千円・%)

業 種	保 証 承 諾						保 証 債 務 残 高				代 位 弁 済			
	当 月 中			当 月 末 (22/4 ~ 22/8)			当 月 末				当 月 末 (22/4 ~ 22/8)			
	件数	金 額	前年比	件数	金 額	前年比	件数	金 額	前年比	構成比	件数	金 額	前年比	構成比
製 造 業	65	808,300	77.2	333	4,610,756	64.5	3,093	32,518,673	98.4	15.8	12	176,308	92.3	12.6
建 設 業	187	2,479,530	100.3	840	10,338,035	80.0	6,372	56,790,100	99.2	27.7	65	485,472	128.6	34.7
卸 売 業	62	1,192,750	109.7	279	4,677,650	75.7	2,122	27,131,150	103.5	13.2	15	56,232	103.3	4.0
小 売 業	198	1,562,700	112.1	855	7,178,041	80.2	6,606	43,133,190	100.1	21.0	72	543,357	141.8	38.8
運 送 倉 庫 業	19	484,700	137.3	102	1,861,700	89.4	837	10,484,443	101.1	5.1	2	34,663	1374.4	2.5
サ ー ビ ス 業	102	966,500	91.8	476	4,412,675	67.1	4,077	28,470,802	101.1	13.9	12	62,417	53.1	4.5
不 動 産 業	10	60,600	19.3	61	564,800	54.4	595	5,130,922	109.3	2.5	4	14,721	20.3	1.1
そ の 他 の 産 業	6	30,300	42.5	28	117,750	34.3	237	1,647,407	96.3	0.8	3	27,334	1264.4	2.0
合 計	649	7,585,380	97.4	2,974	33,761,407	74.6	23,939	205,306,687	100.4	100.0	185	1,400,505	116.6	100.0

金額別保証状況

(単位：件・千円・%)

金 額	保 証 承 諾					
	当 月 中		当 月 末 (22/4 ~ 22/8)			
	件 数	金 額	件 数	金 額	前年比	構成比
1 0 0 万円以下	29	27,850	151	138,770	63.8	0.4
2 0 0 万円以下	75	131,430	301	545,620	63.5	1.6
3 0 0 万円以下	93	269,500	402	1,147,456	78.1	3.4
5 0 0 万円以下	126	574,500	592	2,697,724	77.9	8.0
1 , 0 0 0 万円以下	141	1,197,100	675	5,612,040	76.3	16.6
1 , 5 0 0 万円以下	55	737,900	228	3,116,220	75.8	9.2
2 , 0 0 0 万円以下	40	766,700	220	4,199,200	66.6	12.4
3 , 0 0 0 万円以下	44	1,243,000	216	5,961,600	77.5	17.7
5 , 0 0 0 万円以下	27	1,128,000	120	5,168,877	80.2	15.3
8 , 0 0 0 万円以下	14	1,002,400	60	4,262,900	70.3	12.6
1 億円以下	4	400,000	7	684,000	71.0	2.0
2 億円以下	1	107,000	2	227,000	73.2	0.7
3 億円以下	0	0	0	0		0.0
3 億 円 超	0	0	0	0		0.0
合 計	649	7,585,380	2,974	33,761,407	74.6	100.0
1 件当平均保証金額		11,688		11,352	100.2	

期間別保証状況

(単位：件・千円・%)

期 間	保 証 承 諾					
	当 月 中		当 月 末 (22/4 ~ 22/8)			
	件 数	金 額	件 数	金 額	前年比	構成比
3 か月以下	7	22,900	30	136,300	68.9	0.4
6 か月以下	21	258,700	80	932,900	116.8	2.8
1 年以下	20	282,300	83	1,369,160	108.6	4.1
2 年以下	71	701,750	260	2,502,500	95.0	7.4
3 年以下	35	228,730	144	677,960	88.6	2.0
4 年以下	8	19,000	42	166,620	88.9	0.5
5 年以下	144	1,015,900	696	4,852,579	76.4	14.4
7 年以下	276	3,113,400	1,294	14,721,111	75.7	43.6
1 0 年以下	57	1,495,200	316	7,356,777	58.5	21.8
1 0 年超	10	447,500	29	1,045,500	100.0	3.1
合 計	649	7,585,380	2,974	33,761,407	74.6	100.0
1 件当平均保証期間(か月)	58.0	67.1	60.0	67.7		

資金使途別保証状況

(単位：件・千円・%)

使 途	保 証 承 諾					
	当 月 中		当 月 末 (22/4 ~ 22/8)			
	件 数	金 額	件 数	金 額	前年比	構成比
運 転 資 金	515	6,062,280	2,350	28,272,179	71.9	83.7
設 備 資 金	45	512,150	248	2,102,508	73.3	6.2
運 転・設 備 資 金	89	1,010,950	376	3,386,720	110.0	10.0
合 計	649	7,585,380	2,974	33,761,407	74.6	100.0

新規・継続別保証状況

(単位：件・千円・%)

区 分	保 証 承 諾					
	当 月 中		当 月 末 (22/4 ~ 22/8)			
	件 数	金 額	件 数	金 額	前年比	構成比
新 規	86	639,450	427	2,431,870	49.3	7.2
継 続	563	6,945,930	2,547	31,329,537	77.7	92.8
合 計	649	7,585,380	2,974	33,761,407	74.6	100.0

担保・無担保別保証状況

(単位：件・千円・%)

区 分	保 証 承 諾					
	当 月 中		当 月 末 (22/4 ~ 22/8)			
	件 数	金 額	件 数	金 額	前年比	構成比
担 保	101	2,030,180	435	8,003,357	93.1	23.7
そ の 他	1	18,400	5	152,000	64.4	0.5
無 担 保	547	5,536,800	2,534	25,606,050	70.5	75.8
合 計	649	7,585,380	2,974	33,761,407	74.6	100.0

事故原因別代位弁済状況

(単位：件・千円・%)

区 分	代 位 弁 済						
	当 月 中			当 月 末 (22/4 ~ 22/8)			
	件 数	金 額	構成比	件 数	金 額	前年比	構成比
売上・受注の減少	25	134,877	42.8	108	713,394	175.2	50.9
競 争 激 化	4	10,255	3.3	31	339,119	92.2	24.2
取 引 先 の 倒 産	0	0	0.0	0	0	0.0	0.0
回 収 困 難	6	129,201	41.0	9	189,343	512.3	13.5
事 業 拡 張 設 備 投 資 過 多	0	0	0.0	4	49,989	3967.4	3.6
金 融 困 難	1	14,384	4.6	2	15,491	19.4	1.1
経 営 管 理 の 放 漫	0	0	0.0	4	16,254	19.4	1.2
災 害 ・ 事 故 ・ そ の 他	3	9,740	3.1	10	22,670	18.4	1.6
保 証 人 事 故	3	13,534	4.3	11	34,493	55.1	2.5
不 明	2	3,399	1.1	6	19,751	408.3	1.4
合 計	44	315,391	100.0	185	1,400,505	116.6	100.0

【相談窓口のご案内】

1 保証相談窓口

当協会では、信用保証のご利用に関するご相談をはじめ、制度融資についてのご案内・ご相談や金融面からの経営相談を常時お受けしています。この相談窓口は、保証部と経営支援部に設けておりますので、お気軽にお越しください。

なお、おいでいただく際、決算書等の資料をお持ちいただければ、より具体的なご相談に応じることが可能です。ぜひご利用ください。

お問い合わせ

【保証部】	電話番号	099-223-0271
	受付時間	9:00~17:15(土・日曜日及び祝日は除く。)
【経営支援部】	電話番号	099-223-0274
	受付時間	9:00~17:15(土・日曜日及び祝日は除く。)

2 特別相談窓口

当協会では、取引先の倒産、災害、金融機関の破綻などによって経営の安定に支障を来している中小企業者のために、特別相談窓口を設置し、ご相談をお受けしています。

平成22年8月末現在、次の相談窓口を設置しています。この相談窓口は保証部と経営支援部に設けてありますので、お気軽にご相談ください。

新型インフルエンザ関連中小企業金融支援対策

高病原性鳥インフルエンザ関連

北朝鮮制裁措置関連

建築関連中小企業者対策関連

ガソリン・軽油販売関連

事故米転用問題関連

「生活対策」中小企業金融緊急関連

SFCG(旧商工ファンド)関連

上記の相談窓口のほか、「責任共有制度に係る相談窓口」「株式会社日本航空等に係る相談窓口」

「口蹄疫に関する相談窓口」「円高等に係る相談窓口」「日本振興銀行株式会社関連に係る相談窓口」

も設置しています。

お問い合わせ

【保証部】	電話番号	099-223-0271
	受付時間	9:00~17:15(土・日曜日及び祝日は除く。)
【経営支援部】	電話番号	099-223-0274
	受付時間	9:00~17:15(土・日曜日及び祝日は除く。)

3 経営再生支援相談窓口

当協会では、経営改善や事業再生に関するご相談を常時お受けしています。この相談窓口は、経営支援部に設けてありますので、お気軽にお越しください。

なお、おいでいただく際、決算書等の資料をお持ちいただければ、より具体的なご相談に応じることが可能です。ぜひご利用ください。

お問い合わせ

電話番号	099-223-0274
受付時間	9:00~17:15(土・日曜日及び祝日は除く。)

4 苦情相談窓口

当協会では、信用保証に関する苦情・質問などのご相談を常時お受けしています。

お客様の声を真摯に受け止め、まごころをこめて対応いたします。

お気軽にご意見やご要望などをお寄せください。

お問い合わせ

電話番号	099-223-0530
受付時間	9:00~17:15(土・日曜日及び祝日は除く。)