

目 次

お知らせ

- 1 役員の就任について
- 2 感謝状等贈呈について
- 3 利息制限法及び出資法の改正に係る信用保証実務対応について(概要)
- 4 不動産競売物件情報

今月の保証状況(平成22年5月)

統計資料

- 1 事業概況
- 2 保証状況
 - 金融機関別保証状況
 - 市町村別保証状況
 - 保証種類別保証状況
 - 業種別保証状況
 - 金額別保証状況
 - 期間別保証状況
 - 資金用途別保証状況
 - 新規・継続別保証状況
 - 担保・無担保別保証状況
 - 事故原因別代位弁済状況

【相談窓口のご案内】

保証月報は、毎月1回発行しております。
ご意見等は企画調整課までお寄せください。

月報をご覧いただくにあたってのおことわり

四捨五入のため個々の金額の合計が、合計の金額と一致しない場合があります。

構成比の数字は、金額をベースとし、小数第二位を四捨五入したものです。このため、個々の構成比の合計が、100%とならない場合があります。

<表紙の写真>

鹿児島市上空より桜島を望む

役員の就任について

当協会の役員について、下記のとおり異動がありましたので、お知らせいたします。

【 就 任 】

平成22年6月1日 専務理事 き木 はら原 たか あき明



専務理事 木原 明

プロフィール

平成17年4月	鹿児島県環境生活部文化振興課長
平成18年4月	〃 総務部学事法制課長
平成19年4月	〃 熊毛支庁総務企画部長
平成20年4月	〃 大阪事務所長
平成22年3月	〃 退職



感謝状等の贈呈について

当協会では、毎年度、保証推進にご協力いただいた金融機関営業店及び商工団体に感謝状等を贈呈しており、平成 22 年度においては、平成 21 年度の保証実績に基づき、次の金融機関営業店及び商工団体に対し、贈呈させていただきました。

この感謝状等の贈呈は、金融機関に対する感謝状等の贈呈に関する規程及び商工団体に対する感謝状等の贈呈に関する規程に基づき、金融機関営業店については昭和 58 年度から、商工団体については平成 4 年度から、毎年実施しているものです。

今後とも、地域中小企業の振興と育成のため、保証付融資の推進に積極的なお取り組みをお願い申し上げます。

1 金融機関営業店

(1) 保証承諾額

金融機関名		保証承諾額(円)
南日本銀行	本店営業部	1,873,200,000
商工組合中央金庫	鹿児島支店	1,664,792,000
鹿児島銀行	鴨池支店	1,480,400,000
鹿児島銀行	本店営業部	1,476,130,000
南日本銀行	吉野支店	1,179,775,000

全金融機関営業店の中から、保証承諾額、平残代弁率等を基準に、上位 5 営業店を選定させていただきました。



南日本銀行 本店営業部



商工組合中央金庫 鹿児島支店



鹿児島銀行 鴨池支店



鹿児島銀行 本店営業部



南日本銀行 吉野支店

(2) 保証債務残高の増加率

Aブロックは保証債務残高5億円超，Bブロックは同1億円以上5億円以下の金融機関営業店の中から，保証債務残高の増加率，平残代弁率等を基準に，上位10営業店を選定させていただきました。

【Aブロック】

金融機関名		対前年度比
三菱東京UFJ銀行	鹿児島支社	245.34%
みずほ銀行	鹿児島支店	187.26%
宮崎銀行	川内支店	176.07%
鹿児島銀行	米ノ津支店	161.00%
鹿児島銀行	串木野支店	150.11%
鹿児島相互信用金庫	脇田支店	140.80%
宮崎銀行	鹿児島営業部	140.54%
南日本銀行	紫原支店	136.38%
南日本銀行	出水支店	135.78%
鹿児島相互信用金庫	荒田支店	133.23%



三菱東京UFJ銀行 鹿児島支社



みずほ銀行 鹿児島支店




宮崎銀行 川内支店



鹿児島銀行 米ノ津支店




鹿児島銀行 串木野支店



鹿児島相互信用金庫 脇田支店



宮崎銀行 鹿児島営業部



南日本銀行 紫原支店



南日本銀行 出水支店



鹿児島相互信用金庫 荒田支店

【Bブロック】

金融機関名		対前年度比
宮崎銀行	志布志支店	232.64%
宮崎太陽銀行	鹿屋支店	170.82%
鹿児島銀行	横川支店	162.30%
鹿児島銀行	牧園支店	149.85%
鹿児島興業信用組合	上武支店	144.73%
熊本ファミリー銀行	川内支店	135.15%
鹿児島興業信用組合	谷山支店	134.54%
鹿児島銀行	新上橋支店	132.40%
南日本銀行	星ヶ峯支店	131.80%
鹿児島銀行	笹貫支店	128.07%



宮崎銀行 志布志支店



宮崎太陽銀行 鹿屋支店



鹿児島銀行 横川支店



鹿児島銀行 牧園支店



鹿児島興業信用組合 上武支店



熊本ファミリー銀行 川内支店



鹿児島興業信用組合 谷山支店



鹿児島銀行 新上橋支店



南日本銀行 星ヶ峯支店



鹿児島銀行 笹貫支店

2 商工団体


(1) 保証承諾額

金融機関名	保証承諾額(円)
霧島商工会議所	1,041,300,000
谷山商工会	911,100,000
川内商工会議所	713,400,000
日置市商工会	373,590,000
阿久根商工会議所	357,800,000

全商工団体の中から、保証承諾額、平残代弁率等を基準に、上位5団体を選定させていただきます。




霧島商工会議所



谷山商工会



川内商工会議所



日置市商工会議所



阿久根商工会議所

(2) 保証債務残高の増加率

金融機関名	保証承諾額(円)
串良町商工会	115.52%
錦江町商工会	110.80%
松元町商工会	103.94%
知覧町商工会	100.92%
川辺町商工会	100.04%

全商工団体の中から、保証債務残高の増加率、平残代弁率等を基準に、上位5団体を選定させていただきました。



串良町商工会




錦江町商工会



松元町商工会



知覧町商工会



川辺町商工会

利息制限法及び出資法の改正に係る 信用保証実務対応について(概要)

1 保証料の制限

利息制限法（以下「利限法」という。）の一部改正に伴い、同法に定める利息の制限額について、信用保証料も合算されることとなったことから、当協会が徴収する信用保証料（みなし保証料を含む。以下同じ。）は、法定上限額（ ）の2分の1の範囲内とします。

このため、金融機関が徴収する営業的金銭消費貸借上の利息（みなし利息を含む。）についても、法定上限額の2分の1の範囲内となります。

（ ）利限法第1条に定める利率により計算された上限額

2 保証申込時のお願い

保証申込時にご提出いただく信用保証依頼書につきましては、以下に掲げる事項にご留意ください。

（1）貸付予定日

必ず、ご記入ください。

（2）期間または期日

ア 個別保証の場合

期間保証（保証期間を定めた保証）の場合は「期間（ か月）」を、確定日保証（最終期日を定めた保証）の場合は「最終期日（ 年 月 日）」を必ず、ご記入ください。

イ 根保証の場合

「期間（ か月）」、「最終期日（ 年 月 日）」の両方を必ず、ご記入ください。

【参考】

根保証の場合に「期間」、「最終期日」の両方をご記入いただく理由は、次のとおりです。

利限法の一部改正に伴い、根保証については、主たる債務の元本の確定すべき期日（元本確定期日）を信用保証書等に表示する必要があるため。

電算処理システムにおいて、期間（ご記入いただいた期間と貸付予定日から最終期日までの期間）のチェックを行うため。

【信用保証依頼書の記入例】

個別保証（期間保証の場合）

貸付予定日	平成 年 月 日
期間または期日	か月，または 平成 年 月 日

個別保証（確定日保証の場合）

貸付予定日	平成 年 月 日
期間または期日	か月，または 平成 年 月 日

根保証

貸付予定日	平成 年 月 日
期間または期日	か月，または 平成 年 月 日

3 信用保証書及び変更保証書の表示

上記「1 保証料の制限」に記載のとおり、利限法の一部改正に伴い、同法に定める利息の制限額に信用保証料も合算されることとなり、当協会が徴収する信用保証料の無効部分が生じないように、金融機関が徴収する貸付利息額に制限を付す必要があります。

このため、当協会が徴収する信用保証料について、利限法を適用する場合は、信用保証書及び変更保証書上に、次に掲げるそれぞれの場合に応じた保証条件を表示いたします。

(1) 金銭消費貸借（証書貸付、手形貸付及び当座貸越）の場合

「利息（みなし利息を含む）は利息制限法に定める法定上限額の1/2の金額の範囲内とすること」

(2) 手形割引の場合

「割引料（みなし割引料を含む）は年10%の金額の範囲内とすること」

(1)

(3) 特定社債の場合

「利息（みなし利息を含む）及び保証料（みなし保証料を含む）は合計年10%の金額の範囲内とすること」(2)

(1) 利限法の適用はありませんが、出資法が適用されることから、このように表示します。

なお、債務承認分割弁済契約締結による準消費貸借については、利限法が適用されるものと解して、変更保証書に上記(1)を表示します。

(2) 利限法の適用はありませんが、出資法が適用される可能性が高いため、このように表示します。

ただし、特定社債保証制度における信用保証書は保証契約ではないため、契約としての拘束力はありません。

不動産競売物件情報

下記物件について、現在、競売事件が進行中でありますので、買受希望者等の情報を鹿児島県信用保証協会管理部までお寄せ下さいますようお願いいたします。

物件 1

【鹿児島市】

所 在	鹿児島市東佐多町2525番2 他		
種 類	雑種地 事務所・車庫	計 1531.00 m ² 計 128.26 m ²	
裁 判 所	鹿児島地方裁判所	事件番号	平成21年(ケ)第350号
入 札 期 間	平成22年7月21日 ~ 平成22年8月4日		
開 札 期 日	平成22年8月11日		
特別売却期間	平成22年8月12日 ~ 平成22年8月25日		
売却基準価額	4,230,000円	買受可能価額	3,384,000円

物件 2

【始良市】

所 在	始良市東餅田字下一町田1160番4 他		
種 類	宅地・公衆用道路 倉庫・事務所・作業所	計 365.68 m ² 計 239.16 m ²	
裁 判 所	鹿児島地方裁判所 加治木支部	事件番号	平成22年(ケ)第8号
入 札 期 間	平成22年7月27日 ~ 平成22年8月3日		
開 札 期 日	平成22年8月10日		
特別売却期間	平成22年8月17日 ~ 平成22年8月31日		
売却基準価額	4,940,000円	買受可能価額	3,952,000円

物件 3

【霧島市】

所 在	霧島市国分中央一丁目3410番2 他		
種 類	宅地・公衆用道路 旅館・居宅	計 748.34 m ² 計 1767.95 m ²	
裁 判 所	鹿児島地方裁判所 加治木支部	事件番号	平成22年(ケ)第9号
入 札 期 間	平成22年7月27日 ~ 平成22年8月3日		
開 札 期 日	平成22年8月10日		
特別売却期間	平成22年8月17日 ~ 平成22年8月31日		
売却基準価額	27,140,000円	買受可能価額	21,712,000円

物件 4

【薩摩川内市】

所 在	薩摩川内市宮内町字前園2093番 他		
種 類	宅地 居宅・倉庫	計 241.92 m ² 計 105.75 m ²	
裁 判 所	鹿児島地方裁判所 川内支部	事件番号	平成22年(又)第2号
入 札 期 間	平成22年7月7日 ~ 平成22年7月14日		
開 札 期 日	平成22年7月21日		
特別売却期間	平成22年7月28日 ~ 平成22年8月11日		
売却基準価額	3,460,000円	買受可能価額	2,768,000円

《留意点》 本報掲載後の事件取り下げ等により、買受できない場合もあります。

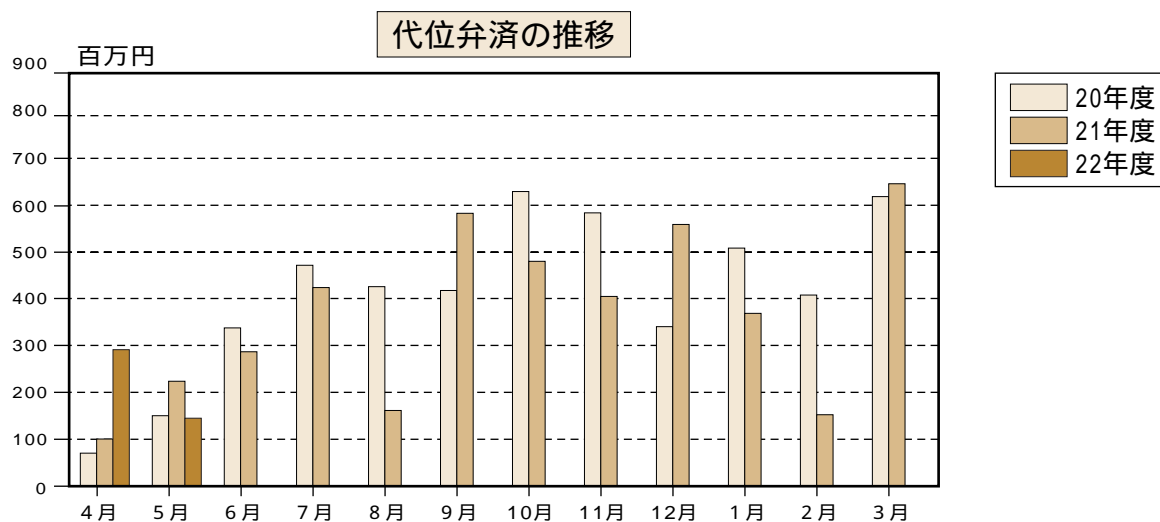
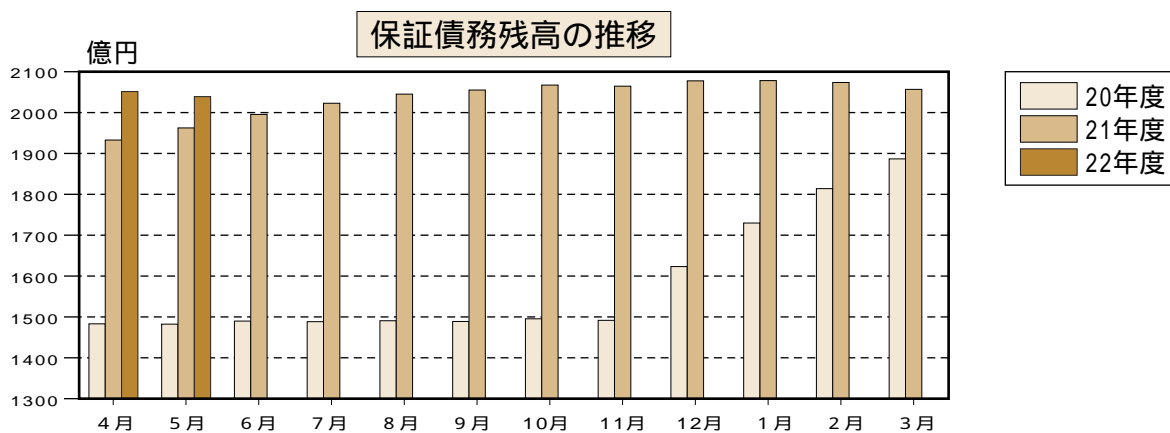
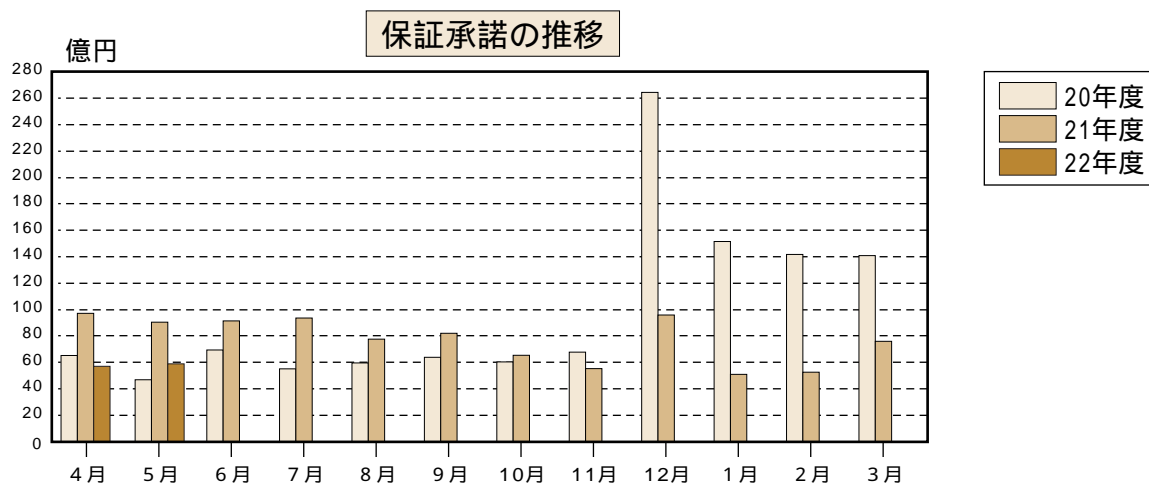
【お問い合わせ先】

鹿児島県信用保証協会 管理部（担当 物件1:久保，物件2:桑原，物件3:桑原，物件4:鎌田）
電話番号 099-223-0272

今月の保証状況（平成22年5月）

（単位：件・千円・％）

	当月中			当月末		
	件数	金額	前年比	件数	金額	前年比
保証承諾	513	5,911,449	65.1	1,029	11,664,647	61.9
保証債務残高				24,008	203,913,574	103.8
代位弁済	25	145,532	64.8	57	437,687	134.3



統計資料

平成22年5月分

1 事業概況

(単位：件・千円・%)

当 月 中				項 目	当 月 末				
件 数	金 額	前 年 比			件 数	金 額	前 年 比		
		件 数	金 額				件 数	金 額	
-	-	-	-	申 込	期首繰越	147	2,197,200	36.7	28.7
597	7,879,660	77.3	74.6		本年度中	1,197	15,682,888	70.3	70.6
0	0	-	-	拒 絶		0	0	-	-
55	828,100	74.3	73.1	申 込 取 消		101	1,563,000	61.6	57.8
-	1,048,755	-	66.2	査 定 減 額		-	1,631,155	-	42.3
-	-	-	-	調 査 中		214	3,021,286	75.9	67.9
-	-	-	-	承 諾	期首繰越	24,432	209,310,226	103.9	107.7
513	5,911,449	66.2	65.1		本年度中	1,029	11,664,647	62.1	61.9
8	129,000	80.0	128.2	保 証 後 取 消		23	487,600	88.5	160.9
526	6,438,136	98.3	116.8	償 還		1,134	12,943,715	96.1	110.3
25	144,070	75.8	65.0	代 位 弁 済(元金)		57	432,510	103.6	134.3
-	-	-	-	貸 付 報 告 未 着		239	3,197,475	67.9	74.2
-	-	-	-	保 証 債 務 残 高		24,008	203,913,574	101.9	103.8
-	-	-	-	代 位 弁 済	期首繰越	574	1,840,646	72.5	74.5
25	144,070	75.8	65.0		本年度中	元 金	57	432,510	103.6
-	1,463	-	46.7		利 息	-	5,177	-	135.8
25	145,532	75.8	64.8		計	57	437,687	103.6	134.3
2	1,973	50.0	7.4	回 収		3	4,678	50.0	16.0
-	-	-	-	償 却				-	-
-	-	-	-	求 償 権 残 高		628	2,273,655	74.7	82.2

2 保証状況(22年5月分)

金融機関別保証状況

(単位：件・千円・%)

金融機関	保証承諾						保証債務残高				代位弁済				
	当月中			当月末(22/4~22/5)			当月末				当月末(22/4~22/5)				
	件数	金額	前年比	件数	金額(A)	前年比	件数	金額	前年比	構成比	件数	金額(B)	前年比	構成比	B/A
鹿児島銀行	115	1,339,090	52.5	259	3,130,840	55.8	7,387	68,135,290	100.1	33.4	4	25,594	54.3	5.8	0.8
宮崎銀行	6	150,500	53.0	10	268,500	62.4	212	3,310,940	134.1	1.6	0	0		0.0	
肥後銀行	0	0		0	0		9	109,423	81.9	0.1	0	0		0.0	
福岡銀行	0	0		0	0		12	315,396	78.6	0.2	0	0		0.0	
西日本シティ銀行	0	0		2	20,000	13.9	36	515,042	89.6	0.3	0	0		0.0	
地方銀行計	121	1,489,590	49.1	271	3,419,340	53.4	7,656	72,386,091	101.0	35.5	4	25,594	21.4	5.8	0.7
みずほ銀行	0	0		0	0		24	715,081	104.9	0.4	0	0		0.0	
三井住友銀行	1	50,000	125.0	5	230,000	102.5	64	2,219,273	128.8	1.1	0	0		0.0	
三菱東京UFJ銀行	1	80,000		2	160,000		31	1,024,546	263.3	0.5	0	0		0.0	
都市銀行計	2	130,000	76.5	7	390,000	89.2	119	3,958,900	141.7	1.9	0	0		0.0	
三菱UFJ信託銀行	0	0		0	0		0	0		0.0	0	0		0.0	
みずほ信託銀行	0	0		0	0		0	0		0.0	0	0		0.0	
信託銀行計	0	0		0	0		0	0		0.0	0	0		0.0	
南日本銀行	111	1,331,800	64.0	222	2,534,360	61.6	5,694	47,161,441	102.7	23.1	24	235,247	387.5	53.7	9.3
宮崎太陽銀行	6	50,800	82.6	14	114,600	73.6	238	1,687,462	102.9	0.8	0	0		0.0	
熊本ファミリー銀行	8	121,000	175.4	9	125,000	48.5	220	2,525,670	103.7	1.2	0	0		0.0	
第二地方銀行計	125	1,503,600	68.0	245	2,773,960	61.3	6,152	51,374,573	102.8	25.2	24	235,247	387.5	53.7	8.5
鹿児島相互信用金庫	125	1,544,489	84.8	229	2,661,789	76.7	4,372	34,111,564	105.6	16.7	13	64,161	473.6	14.7	2.4
鹿児島信用金庫	98	902,420	102.5	179	1,759,208	87.9	3,448	26,737,325	100.9	13.1	11	98,831	109.6	22.6	5.6
奄美大島信用金庫	6	34,500	18.9	9	51,000	11.1	273	2,137,957	142.3	1.0	0	0		0.0	
信金中央金庫	0	0		0	0		0	0		0.0	0	0		0.0	
信用金庫計	229	2,481,409	86.0	417	4,471,997	75.4	8,093	62,986,846	104.4	30.9	24	162,992	157.1	37.2	3.6
鹿児島興業信用組合	33	217,350	83.0	78	471,450	58.5	1,740	8,379,561	106.6	4.1	5	13,853	33.1	3.2	2.9
奄美信用組合	2	9,500	15.3	8	22,900	20.2	99	913,861	459.1	0.4	0	0		0.0	
鹿児島県医師信用組合	0	0		1	30,000	500.0	12	150,587	130.8	0.1	0	0		0.0	
全国信用組合連合会	0	0		0	0		0	0		0.0	0	0		0.0	
信用組合計	35	226,850	68.8	87	524,350	56.7	1,851	9,444,009	115.5	4.6	5	13,853	33.1	3.2	2.6
商工組合中央金庫	1	80,000	18.0	2	85,000	13.5	136	3,760,055	105.4	1.8	0	0		0.0	
日本政策金融公庫	0	0		0	0		0	0		0.0	0	0		0.0	
農林中央金庫	0	0		0	0		0	0		0.0	0	0		0.0	
日本政策投資銀行	0	0		0	0		0	0		0.0	0	0		0.0	
政府系金融機関計	1	80,000	18.0	2	85,000	13.5	136	3,760,055	105.4	1.8	0	0		0.0	
九州労働金庫	0	0		0	0		0	0		0.0	0	0		0.0	
小計	0	0		0	0		0	0		0.0	0	0		0.0	
鹿児島県信用農業協同組合連合会	0	0		0	0		1	3,100	72.1	0.0	0	0		0.0	
小計	0	0		0	0		1	3,100	72.1	0.0	0	0		0.0	
住友生命保険	0	0		0	0		0	0		0.0	0	0		0.0	
日新火災海上保険	0	0		0	0		0	0		0.0	0	0		0.0	
損害保険ジャパン	0	0		0	0		0	0		0.0	0	0		0.0	
保険会社計	0	0		0	0		0	0		0.0	0	0		0.0	
整理回収機構	0	0		0	0		0	0		0.0	0	0		0.0	
小計	0	0		0	0		0	0		0.0	0	0		0.0	
合計	513	5,911,449	65.1	1,029	11,664,647	61.9	24,008	203,913,574	103.8	100.0	57	437,687	134.3	100.0	3.8

市町村別保証状況

(単位：件・千円・%)

市町村		保証承諾					保証債務残高				代位弁済			
		当月中		当月末(22/4~22/5)			当月末				当月末(22/4~22/5)			
		件数	金額	件数	金額	前年比	件数	金額	前年比	構成比	件数	金額	前年比	構成比
市	鹿児島市	240	2,881,735	502	5,901,923	67.4	10,947	100,854,603	103.1	49.5	28	228,318	132.0	52.2
	薩摩川内市	24	226,700	35	313,000	48.8	1,056	8,333,372	102.4	4.1	1	643	3.4	0.1
	鹿屋市	24	417,400	44	589,600	60.9	1,149	8,852,215	103.4	4.3	2	1,721	38.5	0.4
	枕崎市	6	65,000	15	165,000	59.4	439	4,375,082	93.6	2.1	0	0		0.0
	いちき串木野市	6	25,500	16	95,500	29.3	366	2,840,631	97.8	1.4	0	0		0.0
	阿久根市	6	48,100	11	118,900	39.4	385	3,123,783	104.8	1.5	1	4,024	323.7	0.9
	出水市	19	168,600	37	341,500	48.5	939	7,709,879	112.7	3.8	0	0		0.0
	伊佐市	5	37,500	12	88,400	62.2	336	2,150,485	91.3	1.1	2	22,993		5.3
	指宿市	12	163,400	24	296,160	55.9	592	5,256,795	107.7	2.6	0	0		0.0
	南さつま市	6	80,500	15	241,500	208.4	453	3,552,844	92.8	1.7	3	9,791	39.6	2.2
	霧島市	33	422,520	68	908,420	93.5	1,536	13,141,196	107.0	6.4	5	14,645	101.2	3.3
	始良市	15	162,750	31	373,450	60.6	918	5,968,256	91.6	2.9	8	65,160		14.9
	垂水市	7	144,500	14	186,000	221.0	267	1,937,301	92.3	1.0	0	0		0.0
	日置市	19	199,600	35	343,300	81.9	715	5,447,225	103.8	2.7	0	0		0.0
	曾於市	11	116,500	22	250,500	99.7	373	2,914,469	101.2	1.4	1	476		0.1
	志布志市	7	48,200	13	74,500	24.0	379	2,457,597	112.3	1.2	0	0		0.0
	南九州市	8	94,800	19	221,850	53.8	545	3,798,565	99.4	1.9	0	0		0.0
	西之表市	8	101,000	15	136,100	120.4	288	1,813,424	96.5	0.9	5	76,573		17.5
奄美市	6	35,300	14	164,800	28.9	287	2,621,944	129.7	1.3	0	0		0.0	
	市部計	462	5,439,605	942	10,810,403	65.5	21,970	187,149,666	102.9	91.8	56	424,344	151.0	97.0
鹿児島郡	十島村	0	0	0	0		0	0		0.0	0	0		0.0
	三島村	0	0	0	0		0	0		0.0	0	0		0.0
	鹿児島郡計	0	0	0	0		0	0		0.0	0	0		0.0
薩摩郡	さつま町	8	107,500	12	137,000	85.8	355	2,487,211	95.8	1.2	0	0		0.0
	薩摩郡計	8	107,500	12	137,000	85.8	355	2,487,211	95.8	1.2	0	0		0.0
出水郡	長島町	3	20,584	5	46,084	53.8	119	747,410	98.6	0.4	0	0		0.0
	出水郡計	3	20,584	5	46,084	53.8	119	747,410	98.6	0.4	0	0		0.0

(単位：件・千円・%)

市 町 村		保 証 承 諾					保 証 債 務 残 高				代 位 弁 済			
		当 月 中		当 月 末 (22/4 ~ 22/5)			当 月 末				当 月 末 (22/4 ~ 22/5)			
		件数	金 額	件数	金 額	前年比	件数	金 額	前年比	構成比	件数	金 額	前年比	構成比
始 良 郡	湧 水 町	1	35,000	1	35,000	68.0	135	895,606	94.8	0.4	0	0		0.0
	始 良 郡 計	1	35,000	1	35,000	68.0	135	895,606	94.8	0.4	0	0		0.0
曾 於 郡	大 崎 町	4	36,000	11	175,000	304.3	149	1,265,587	106.1	0.6	0	0		0.0
	曾 於 郡 計	4	36,000	11	175,000	304.3	149	1,265,587	106.1	0.6	0	0		0.0
肝 属 郡	東 串 良 町	1	1,000	2	4,000	2.8	54	406,881	93.0	0.2	0	0		0.0
	肝 付 町	8	87,300	13	173,300	177.7	234	1,806,954	106.2	0.9	0	0		0.0
	錦 江 町	2	8,660	6	27,660	91.6	94	547,854	118.7	0.3	0	0		0.0
	南 大 隅 町	5	50,000	6	55,000	68.8	103	569,793	96.4	0.3	0	0		0.0
	肝 属 郡 計	16	146,960	27	259,960	74.1	485	3,331,482	104.4	1.6	0	0		0.0
熊 毛 郡	中 種 子 町	4	14,900	5	16,300	6.5	155	1,183,291	94.9	0.6	0	0		0.0
	南 種 子 町	2	8,000	6	35,600	23.5	99	788,594	99.8	0.4	0	0		0.0
	屋 久 島 町	6	45,900	8	66,900	24.7	262	2,189,128	102.4	1.1	0	0		0.0
	熊 毛 郡 計	12	68,800	19	118,800	17.6	516	4,161,013	99.7	2.0	0	0		0.0
大 島 郡	龍 郷 町	1	5,000	3	8,500	30.9	25	191,500	372.1	0.1	0	0		0.0
	徳 之 島 町	0	0	0	0		55	947,485	314.8	0.5	0	0		0.0
	天 城 町	1	6,500	3	26,500	29.4	22	285,656	263.3	0.1	0	0		0.0
	伊 仙 町	0	0	0	0		23	426,463	337.6	0.2	0	0		0.0
	宇 検 村	0	0	0	0		9	254,224	70.9	0.1	0	0		0.0
	喜 界 町	3	35,000	3	35,000	233.3	27	361,319	417.2	0.2	0	0		0.0
	瀬 戸 内 町	0	0	1	1,900	1.6	53	472,861	137.0	0.2	1	13,344		3.0
	知 名 町	1	3,500	1	3,500	10.0	29	365,783	511.6	0.2	0	0		0.0
	大 和 村	0	0	0	0		2	35,119	88.9	0.0	0	0		0.0
	与 論 町	1	7,000	1	7,000		14	158,268	318.2	0.1	0	0		0.0
	和 泊 町	0	0	0	0		20	376,922	256.9	0.2	0	0		0.0
大 島 郡 計	7	57,000	12	82,400	8.5	279	3,875,600	230.0	1.9	1	13,344		3.0	
合 計		513	5,911,449	1,029	11,664,647	61.9	24,008	203,913,574	103.8	100.0	57	437,687	134.3	100.0

保証種類別保証状況

(単位：件・千円・%)

保証種類	保証承諾						保証債務残高				代位弁済				
	当月中			当月末(22/4~22/5)			当月末				当月末(22/4~22/5)				
	件数	金額	前年比	件数	金額	前年比	件数	金額	前年比	構成比	件数	金額	前年比	構成比	
一般保証	61	1,180,000	112.5	112	2,013,200	113.0	3,069	30,325,551	94.7	14.9	3	41,536	34.8	9.5	
(根保証扱い)	1	5,000	71.4	2	8,000	100.0	7	64,000	142.2	0.0	0	0		0.0	
長期経営資金	0	0		0	0		16	296,538	78.9	0.1	0	0		0.0	
当座貸越	18	297,000	120.2	33	639,000	115.8	589	14,886,654	87.6	7.3	0	0		0.0	
事業者カードローン	21	108,000	133.3	41	195,000	104.8	893	3,805,314	86.7	1.9	0	0		0.0	
創業関連保証	0	0		0	0		4	7,589		0.0	0	0		0.0	
開業資金保証	0	0		0	0		1	1,800	70.1	0.0	0	0		0.0	
特別小口保証	0	0		0	0		1	76	27.7	0.0	0	0		0.0	
経営安定関連	0	0		0	0		206	3,285,386	65.5	1.6	0	0		0.0	
小口零細企業保証	0	0		0	0		19	34,474	64.8	0.0	0	0		0.0	
景気対応緊急保証	55	1,432,400	39.9	110	2,728,300	38.4	2,286	50,398,489	130.0	24.7	10	109,606	261.2	25.0	
海外投資関係保証	0	0		0	0		1	20,434	98.9	0.0	0	0		0.0	
経営革新関連保証	0	0		1	25,000		10	207,922	92.8	0.1	0	0		0.0	
中堅企業特別保証	0	0		0	0		0	0		0.0	0	0		0.0	
特定社債保証	0	0		0	0		10	809,400	127.5	0.4	0	0		0.0	
流動資産担保融資保証	0	0		2	109,600	87.3	24	902,449	82.6	0.5	0	0		0.0	
予約保証	0	0		0	0		1	18,330		0.0	0	0		0.0	
緊急特別融資保証	0	0		0	0		0	0		0.0	0	0		0.0	
金融環境変化対応資金	0	0		0	0		67	339,639	74.8	0.2	0	0		0.0	
金融安定サポート	0	0		0	0		1	3,201	96.1	0.0	0	0		0.0	
協会制度計	155	3,017,400	60.6	299	5,710,100	58.5	7,198	105,343,245	105.3	51.7	13	151,142	88.6	34.5	
県 制 度	中小企業振興資金	154	1,430,614	127.4	295	2,891,172	133.0	6,440	36,902,234	89.5	18.1	18	128,265	145.3	29.3
	小規模企業活力応援資金	8	34,900	96.1	14	54,600	88.3	349	760,539	87.5	0.4	2	8,388		1.9
	特別小口資金	0	0		0	0		48	59,546	67.3	0.0	0	0		0.0
	先端技術・IT導入資金	0	0		0	0		4	83,112	74.3	0.0	0	0		0.0
	創業支援資金	8	23,300	47.9	17	64,600	71.9	519	1,657,164	98.8	0.8	2	5,146	151.3	1.2
	新事業チャレンジ資金	3	36,000	200.0	5	54,300	264.9	135	998,419	74.0	0.5	2	40,289		9.2
	福祉のまちづくり施設整備資金	0	0		0	0		0	0		0.0	0	0		0.0
	商店街活性化資金	0	0		0	0		4	28,766	60.8	0.0	0	0		0.0
	地球温暖化対策資金	1	15,000		1	15,000		5	50,865	77.1	0.0	0	0		0.0
	かごしま産業おこし資金	0	0		0	0		5	100,020	361.6	0.0	0	0		0.0
	緊急災害対策資金	0	0		0	0		85	299,294	72.9	0.1	0	0		0.0
	緊急経営対策資金	0	0		0	0		47	455,361	81.4	0.2	0	0		0.0
	セーフティネット対応資金	1	15,000		1	15,000	75.0	112	911,218	62.8	0.4	0	0		0.0
	経済対策特別資金	58	430,100	32.7	110	770,500	24.1	2,659	18,120,632	145.2	8.9	5	34,921	395.3	8.0
	離職者緊急雇用確保資金	0	0		0	0		3	31,559	326.5	0.0	0	0		0.0
	観光かごしまよかごこ資金	1	15,000		1	15,000		0	0		0.0	0	0		0.0
	共生・協働サポート融資	0	0		0	0		2	2,665	85.6	0.0	0	0		0.0
	経営支援資金	0	0		0	0		13	6,091	30.5	0.0	1	1,094		0.2
	特別経営改善資金	0	0		0	0		1	5,400	74.2	0.0	0	0		0.0
	同和地区経営安定	0	0		0	0		7	5,145	59.2	0.0	0	0		0.0
県制度計	234	1,999,914	77.2	444	3,880,172	69.1	10,438	60,478,030	100.1	29.7	30	218,102	193.5	49.8	
鹿 児 島 市 制 度	産業振興資金	67	574,740	172.2	143	1,137,680	149.0	3,491	17,258,279	90.5	8.5	8	42,993	129.7	9.8
	短期事業資金	8	28,800	1600.0	8	28,800	1600.0	19	56,915	193.8	0.0	0	0		0.0
	特別小口資金	2	6,000	75.0	2	6,000	60.0	76	133,634	75.3	0.1	0	0		0.0
	小規模企業支援資金	2	2,700	9.9	16	36,300	70.9	389	982,933	86.1	0.5	0	0		0.0
	経営安定化資金	40	262,925	23.9	106	825,925	31.8	2,217	19,070,310	126.3	9.4	4	18,483		4.2
	環境配慮促進資金	0	0		0	0		5	48,678	66.4	0.0	0	0		0.0
	災害対策資金	0	0		0	0		1	274	38.8	0.0	0	0		0.0
	創業支援資金	5	18,970	53.4	10	34,670	78.8	137	420,145	138.8	0.2	2	6,968	157.6	1.6
	新事業展開支援資金	0	0		1	5,000	100.0	29	92,365	131.3	0.0	0	0		0.0
	設備整備資金	0	0		0	0		8	28,767	45.7	0.0	0	0		0.0
鹿児島市制度計	124	894,135	59.2	286	2,074,375	59.8	6,372	38,092,297	105.7	18.7	14	68,442	161.4	15.6	
合計	513	5,911,449	65.1	1,029	11,664,647	61.9	24,008	203,913,574	103.8	100.0	57	437,687	134.3	100.0	

注1) 印の保証制度については、現在、お取り扱いしていません。注2) 個々の金額の合計及び構成比の数字は、四捨五入しているため、一致しない場合があります。

業種別保証状況

(単位：件・千円・%)

業 種	保 証 承 諾						保 証 債 務 残 高				代 位 弁 済			
	当 月 中			当 月 末 (22/4 ~ 22/5)			当 月 末				当 月 末 (22/4 ~ 22/5)			
	件数	金 額	前年比	件数	金 額	前年比	件数	金 額	前年比	構成比	件数	金 額	前年比	構成比
製 造 業	66	1,199,070	67.5	126	1,978,218	58.1	3,114	32,538,630	102.8	16.0	2	20,568	83.6	4.7
建 設 業	146	1,663,375	59.7	282	3,308,535	60.5	6,447	56,430,931	101.7	27.7	19	153,377	102.3	35.0
卸 売 業	47	712,200	69.2	90	1,524,700	64.1	2,108	26,672,673	109.7	13.1	3	13,833	283.0	3.2
小 売 業	135	1,174,854	65.9	287	2,531,454	61.9	6,608	42,988,339	102.2	21.1	23	178,166	365.7	40.7
運 送 倉 庫 業	18	368,800	103.7	41	688,300	106.5	831	10,386,832	105.1	5.1	0	0		0.0
サ ー ビ ス 業	84	668,000	58.6	167	1,362,540	57.7	4,086	28,139,429	104.7	13.8	5	41,021	162.7	9.4
不 動 産 業	11	91,650	61.9	28	233,350	62.7	584	5,086,005	110.9	2.5	2	3,388	4.7	0.8
そ の 他 の 産 業	6	33,500	59.8	8	37,550	29.0	230	1,670,735	102.1	0.8	3	27,334		6.2
合 計	513	5,911,449	65.1	1,029	11,664,647	61.9	24,008	203,913,574	103.8	100.0	57	437,687	134.3	100.0

金額別保証状況

(単位：件・千円・%)

金 額	保 証 承 諾					
	当 月 中		当 月 末 (22/4 ~ 22/5)			
	件 数	金 額	件 数	金 額	前年比	構成比
1 0 0 万円以下	30	26,000	56	49,700	57.9	0.4
2 0 0 万円以下	43	79,315	112	204,365	58.1	1.8
3 0 0 万円以下	59	169,950	135	383,698	67.2	3.3
5 0 0 万円以下	103	465,544	196	879,044	61.3	7.5
1 , 0 0 0 万円以下	130	1,057,520	245	2,035,620	67.0	17.5
1 , 5 0 0 万円以下	40	559,220	70	969,720	52.5	8.3
2 , 0 0 0 万円以下	43	811,900	74	1,405,900	51.1	12.1
3 , 0 0 0 万円以下	33	913,000	72	1,970,600	66.4	16.9
5 , 0 0 0 万円以下	15	649,000	41	1,732,000	56.3	14.8
8 , 0 0 0 万円以下	17	1,180,000	26	1,846,000	78.1	15.9
1 億円以下	0	0	2	188,000	51.8	1.6
2 億円以下	0	0	0	0		0.0
3 億円以下	0	0	0	0		0.0
3 億 円 超	0	0	0	0		0.0
合 計	513	5,911,449	1,029	11,664,647	61.9	100.0
1 件当平均保証金額		11,523		11,336	99.7	

期間別保証状況

(単位：件・千円・%)

期 間	保 証 承 諾					
	当 月 中		当 月 末 (22/4 ~ 22/5)			
	件 数	金 額	件 数	金 額	前年比	構成比
3 か月以下	5	15,500	10	38,000	41.6	0.3
6 か月以下	21	257,300	32	341,300	92.7	2.9
1 年以下	13	237,400	30	613,960	131.6	5.3
2 年以下	42	451,650	80	886,750	119.1	7.6
3 年以下	26	57,900	51	153,400	63.5	1.3
4 年以下	5	12,500	13	29,100	49.5	0.2
5 年以下	120	898,319	247	1,893,409	72.6	16.2
7 年以下	216	2,518,140	438	4,821,788	59.1	41.3
1 0 年以下	62	1,374,740	120	2,637,940	46.1	22.6
1 0 年超	3	88,000	8	249,000	62.8	2.1
合 計	513	5,911,449	1,029	11,664,647	61.9	100.0
1 件当平均保証期間(か月)	59.8	66.7	60.3	66.6		

資金使途別保証状況

(単位：件・千円・%)

使 途	保 証 承 諾					
	当 月 中		当 月 末 (22/4 ~ 22/5)			
	件 数	金 額	件 数	金 額	前年比	構成比
運 転 資 金	404	5,042,844	789	9,635,952	57.7	82.6
設 備 資 金	48	357,885	97	736,875	71.2	6.3
運 転・設 備 資 金	61	510,720	143	1,291,820	114.5	11.1
合 計	513	5,911,449	1,029	11,664,647	61.9	100.0

新規・継続別保証状況

(単位：件・千円・%)

区 分	保 証 承 諾					
	当 月 中		当 月 末 (22/4 ~ 22/5)			
	件 数	金 額	件 数	金 額	前年比	構成比
新 規	76	337,850	157	825,500	44.4	7.1
継 続	437	5,573,599	872	10,839,147	63.8	92.9
合 計	513	5,911,449	1,029	11,664,647	61.9	100.0

担保・無担保別保証状況

(単位：件・千円・%)

区 分	保 証 承 諾					
	当 月 中		当 月 末 (22/4 ~ 22/5)			
	件 数	金 額	件 数	金 額	前年比	構成比
担 保 不 動 産	71	1,442,700	139	2,707,000	83.6	23.2
担 保 そ の 他	0	0	2	109,600	58.1	1.9
無 担 保	442	4,468,749	888	8,848,047	57.4	75.9
合 計	513	5,911,449	1,029	11,664,647	61.9	100.0

事故原因別代位弁済状況

(単位：件・千円・%)

区 分	代 位 弁 済						
	当 月 中			当 月 末 (22/4 ~ 22/5)			
	件 数	金 額	構成比	件 数	金 額	前年比	構成比
売上・受注の減少	15	101,591	69.8	33	269,709	385.6	61.6
競 争 激 化	5	21,515	14.8	14	128,811	101.7	29.4
取 引 先 の 倒 産	0	0	0.0	0	0	0.0	0.0
回 収 困 難	0	0	0.0	0	0	0.0	0.0
事 業 拡 張 設 備 投 資 過 多	0	0	0.0	0	0	0.0	0.0
金 融 困 難	1	1,108	0.8	1	1,108	3.6	0.3
経 営 管 理 の 放 漫	1	11,851	8.1	1	11,851	53.7	2.7
災 害 ・ 事 故 ・ そ の 他	2	1,721	1.2	4	8,672	39.0	2.0
保 証 人 事 故	0	0	0.0	3	9,791	21.1	2.2
不 明	1	7,746	5.3	1	7,746	1096.7	1.8
合 計	25	145,532	100.0	57	437,687	134.3	100.0

【相談窓口のご案内】

1 保証相談窓口

当協会では、信用保証のご利用に関するご相談をはじめ、制度融資についてのご案内・ご相談や金融面からの経営相談を常時お受けしています。この相談窓口は、保証部と経営支援部に設けておりますので、お気軽にお越しください。

なお、おいでいただく際、決算書等の資料をお持ちいただければ、より具体的なご相談に応じることができます。ぜひご利用ください。

お問い合わせ

【保証部】	電話番号	099-223-0271
	受付時間	9:00~17:15(土・日曜日及び祝日は除く。)
【経営支援部】	電話番号	099-223-0274
	受付時間	9:00~17:15(土・日曜日及び祝日は除く。)

2 特別相談窓口

当協会では、取引先の倒産、災害、金融機関の破綻などによって経営の安定に支障を来している中小企業者のために、特別相談窓口を設置し、ご相談をお受けしています。

平成22年5月末現在、次の相談窓口を設置しています。この相談窓口は保証部と経営支援部に設けてありますので、お気軽にご相談ください。

新型インフルエンザ関連中小企業金融支援対策

高病原性鳥インフルエンザ関連

北朝鮮制裁措置関連

建築関連中小企業者対策関連

ガソリン・軽油販売関連

事故米転用問題関連

「生活対策」中小企業金融緊急関連

SFCG(旧商工ファンド)関連

上記の相談窓口のほか、「責任共有制度に係る相談窓口」「株式会社日本航空等に係る相談窓口」

「口蹄疫に関する相談窓口」も設置しています。

お問い合わせ

【保証部】	電話番号	099-223-0271
	受付時間	9:00~17:15(土・日曜日及び祝日は除く。)
【経営支援部】	電話番号	099-223-0274
	受付時間	9:00~17:15(土・日曜日及び祝日は除く。)

3 経営再生支援相談窓口

当協会では、経営改善や事業再生に関するご相談を常時お受けしています。この相談窓口は、経営支援部に設けてありますので、お気軽にお越しください。

なお、おいでいただく際、決算書等の資料をお持ちいただければ、より具体的なご相談に応じることができます。ぜひご利用ください。

お問い合わせ

電話番号	099-223-0274
受付時間	9:00~17:15(土・日曜日及び祝日は除く。)

4 苦情相談窓口

当協会では、信用保証に関する苦情・質問などのご相談を常時お受けしています。

お客様の声を真摯に受け止め、まごころをこめて対応いたします。

お気軽にご意見やご要望などをお寄せください。

お問い合わせ

電話番号	099-223-0530
受付時間	9:00~17:15(土・日曜日及び祝日は除く。)